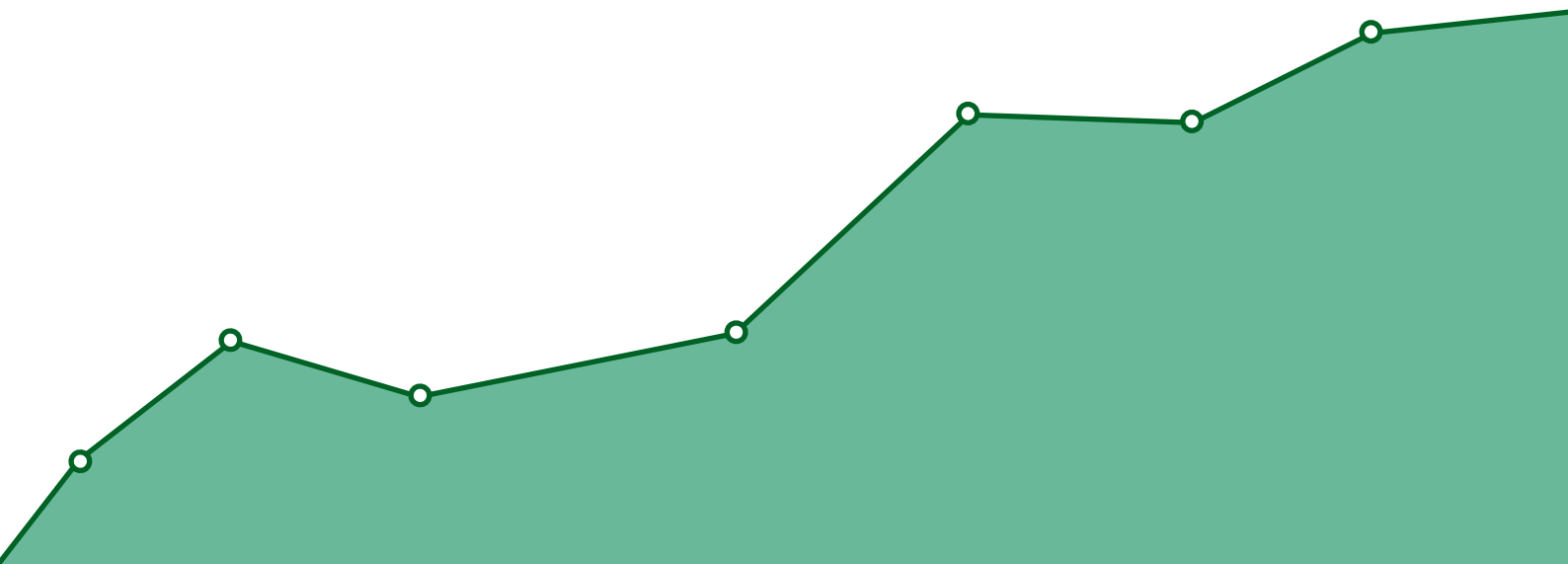




ČESKÁ SPRÁVA
SOCIÁLNÍHO ZABEZPEČENÍ



STATISTICKÁ ROČENKA

z oblasti důchodového pojištění

2017

1 Obsah/Contents

2	Komentář/Commentary	3
3	Vysvětlivky/Annotations	4
3.1	Druhy důchodů - zkratky/Type of benefit - Abbreviations	4
3.2	Pojmy/Terms	5
3.3	Statistický důvod zániku/Statistical reason for expiration	5
3.4	Statistický důvod změny stupně invalidity/Statistical reason for grade change	5
3.5	Členění diagnóz podle XIX skupin/Classification of diagnoses according to XIX groups	6
4	Vybraná zákonná ustanovení/Selected statutory provisions	7
5	Demografie/Demographics	9
5.1	Počet obyvatel podle krajů/Number of inhabitants according to regions	9
5.2	Věkové složení obyvatel České republiky/Age structure of Czech population	9
5.3	Relativní rozložení populace/Relative distribution of population	10
5.4	Srovnání věkového složení obyvatel v letech 2017 a 2030/Comparison of age structure of population in 2017 and 2030	10
6	Přehled o počtu výkonů souvisejících s důchodovou agendou/Summary of administration dealing with the pension agenda	11
6.1	Důchodová agenda/Pension agenda	11
6.2	Došlé žádosti o důchod/New pension applications	12
6.3	Zamítnuté žádosti o invalidní důchod/Rejected disability pension applications	14
7	Základní přehled/Basic summary	15
7.1	Počet vyplácených důchodů/Number of paid-out pensions	15
7.2	Počet důchodců/Number of pensioners	15
7.3	Počet nově přiznaných důchodů/Number of newly awarded pensions	16
7.4	Vývoj výdajů na důchody od roku 2000/Development of pension costs since 2000	16
7.5	Výdaje na důchody v roce 2017/Pension benefit costs in 2017	16
7.6	Výše důchodů v kvantilovém vyjádření/Pension amounts expressed in terms of quantiles	17
7.7	Vývoj průměrné délky doby pobírání řádného starobního důchodu/Development of average length of time of receiving the old-age pension	17
8	Vyplácené důchody k 31. 12. 2017/Paid-out pensions on 31. 12. 2017	18
8.1	Přehled o počtu důchodců podle krajů/Number of pensioners according to regions	18
8.2	Přehled o počtu důchodů podle věku důchodce/Number of pensions according to age	33
8.3	Přehled o počtu důchodů podle měsíční výše důchodu/Number of pensions according to monthly amount of pension	41
9	Přiznané důchody v roce 2017/Newly awarded pensions in 2017	49
9.1	Přehled o počtu nově přiznaných důchodů podle věku důchodce/Number of new pensions according to age	49
9.2	Přehled o počtu nově přiznaných důchodů podle výše důchodu/Number of new pensions according to amount of pension	55
9.3	Přehled o počtu nově přiznaných důchodů podle osobního vyměřovacího základu/Number of pensions according to personal assessments base	61
10	Zaniklé důchody v roce 2017/Number of expired pensions in 2017	65
10.1	Přehled o počtu zaniklých důchodů podle druhu zániku/Summary of number of expired pensions according to kind of expiration	65
11	Invalidita/Disability	67
11.1	Přehled o počtu nově přiznaných invalidních důchodů podle věku a skupin diagnóz WHO/Summary of newly awarded disability pensions according to age and WHO diagnosis group	67
11.2	Přehled o počtu vyplácených invalidních důchodů podle věku a skupin diagnóz WHO/Number of paid-out disability pensions according to age and WHO diagnosis group	72
12	Změny mezi stupni invalidního důchodu v roce 2017/Changes between degrees of disability pension in 2017	77
12.1	Přehled o změnách mezi stupni invalidního důchodu/Summary of changes between degrees of disability pension	77
13	Přílohy/Annexes	78

2 Komentář

Obsah Statistické ročenky České správy sociálního zabezpečení (ČSSZ) za rok 2017 shrnuje jednu z hlavních činností instituce – oblast důchodového pojištění. Obsahově navazuje na předchozí ročníky.

Podrobný pohled na oblast důchodového pojištění je doplněn základními informacemi demografického charakteru a údaji ilustrujícími některé fáze zpracování důchodové agendy. Demografické údaje jsou čerpány z dat publikovaných Českým statistickým úřadem.

Publikace má pět hlavních tabulkových částí:

- **kapitola 8 (informace o vyplácených důchodech)** popisuje, kolik důchodů, jakého druhu, komu a v jaké kombinaci bylo vypláceno k 31. 12. 2017,
- **kapitola 9 (informace o přiznaných důchodech)** popisuje, kolik důchodů a jakého druhu bylo přiznáno důchodcům v roce 2017,
- **kapitola 10 (informace o zaniklých důchodech)** popisuje, kolik důchodů, jakého druhu a z jakého důvodu bylo zaniknuto v roce 2017,
- **kapitola 11 (informace o invaliditě)** popisuje, kolik invalidních důchodů, jakého stupně a jaké skupiny invalidity bylo přiznáno důchodcům v roce 2017 a kolik bylo vypláceno k 31. 12. 2017,
- **kapitola 12 (informace o změnách mezi stupni invalidního důchodu)** popisuje, kolik invalidních důchodů a jakého stupně vzniklo v roce 2017 změnou z jiného stupně invalidního důchodu.

První dvě výše uvedené hlavní části ilustrují soubor důchodců z pohledu pásem výše důchodů, pásem výše věku důchodců a u přiznaných důchodů i pásem výše osobního vyměřovacího základu, ze kterého byl důchod vyměřen (§ 16 zákona č. 155/1995 Sb.). Soubor vyplácených důchodů je též popsán v členění podle krajů (dle NUTS 3), průměrné výše, průměrného věku důchodce a podle druhu důchodu. Sestavy zároveň ilustrují zastoupení žen a mužů.

Informace o invaliditě rozšiřují údaje o přiznaných a vyplácených invalidních důchodech o příčiny invalidity. Data jsou tříděna podle 19 skupin diagnóz definovaných Světovou zdravotnickou organizací (WHO) – viz 10. decenální revize Mezinárodní statistické klasifikace nemocí a přidružených zdravotních problémů.

Údaje o invalidních důchodech jsou v souladu se změnami platnými od 1. 1. 2010. Plný a částečný invalidní důchod byl nahrazen jediným důchodem členěným na tři stupně invalidity. Zákon také zavedl automatickou transformaci invalidního důchodu na starobní, pokud důchodce dosáhne věku 65 let. O tyto průběžné transformace jsou navyšovány počty přiznaných důchodů, naopak změny mezi stupni invalidního důchodu nejsou v přiznaných důchodech zahrnuty.

K rozložení souboru důchodců jsou navíc k dispozici i informace o některých kvantilech, tedy o tom, kolik procent důchodců z celku má důchod nižší než je uvedená hodnota výše důchodu. Vedle mediánu, který soubor důchodců rozděluje na dvě části (50 %), jsou uvedeny i hraniční hodnoty kvantilů. Tyto údaje ilustrují starobní a invalidní důchody vyplácené sólo.

Dotazy, připomínky nebo žádosti o další podrobnosti směřujte na Českou správu sociálního zabezpečení, www.cssz.cz. Na internetových stránkách ČSSZ rovněž naleznete další čtvrtletní statistické informace.

3 Vysvětlivky

3.1 Druhy důchodů - zkratky

Soubor vyplácených důchodů obsahuje údaje o důchodcích, kterým byl přiznán důchod podle právních předpisů, které platily v okamžiku přiznání důchodu.

S = starobní důchod dle § 29 odst. 1 a 3 písm. a), § 74, § 76 a § 94 z. č. 155/1995 Sb. nebo příslušných ustanovení předcházejících předpisů, zahrnut i důchod SIN dle § 29 odst. 4 téhož zákona

SD = starobní důchod dle § 30 z. č. 155/1995 Sb. ve znění do 31. 12. 2009

ST = starobní důchod dle § 31 z. č. 155/1995 Sb.

SRN = starobní důchod dle § 29 odst. 2 a 3 písm. b) z. č. 155/1995 Sb. nebo příslušných ustanovení předcházejících předpisů

SR = poměrný starobní důchod dle § 26 z. č. 100/1988 Sb. ve znění do 31. 12. 1995

SI = starobní důchod vzniklý transformací invalidního důchodu v 65 letech věku dle § 61a z. č. 155/1995 Sb. (příp. dle čl. II bodu 5 z. č. 306/2008 Sb.)

IT = invalidní důchod třetího stupně dle § 38 a § 39 odst. 2 písm. c) z. č. 155/1995 Sb. a čl. II bod 8 z. č. 306/2008 Sb., zahrnut i důchod IM (tzv. invalidita z mládí) dle § 42 z. č. 155/1995 Sb. nebo příslušných ustanovení předcházejících předpisů

ID = invalidní důchod druhého stupně dle § 38 a § 39 odst. 2 písm. b) z. č. 155/1995 Sb. a čl. II bod 8 z. č. 306/2008 Sb.

IP = invalidní důchod prvního stupně dle § 38 a § 39 odst. 2 písm. a) z. č. 155/1995 Sb. a čl. II bod 8 z. č. 306/2008 Sb.

V = vdovský důchod dle § 49 odst. 1, z. č. 155/1995 Sb. nebo příslušných ustanovení předcházejících předpisů

VM = vdovecký důchod dle § 49 odst. 2 z. č. 155/1995 Sb. nebo příslušných ustanovení předcházejících předpisů

D, D-DĚTI = sirotčí důchod dle § 52 z. č. 155/1995 Sb. nebo příslušných ustanovení předcházejících předpisů

Přímé důchody = S, SIN, SD, ST, SRN, SR, SI, IT, IM, ID, IP

Pozůstalostní důchody = V, VM, D

V-SÓLO = vdovský důchod vyplácený samostatně (sólo), bez souběhu s přímým důchodem

VM-SÓLO = vdovecký důchod vyplácený samostatně (sólo), bez souběhu s přímým důchodem

V-KOMB = výplata vdovského důchodu s přímým důchodem (V kombinace), tj. souběh důchodů

VM-KOMB = výplata vdoveckého důchodu s přímým důchodem (VM kombinace), tj. souběh důchodů

3 Annotations

3.1 Type of benefit - Abbreviations

Data on paid out pensions include information about pensioners to whom pensions were awarded in accordance with provisions in force at the time of award.

S = Old-age pension in accordance with Section 29(1) and (3)(a) and Sections 74, 76 and 94 of Act No. 155/1995 Coll. or relevant provisions of previous regulations, including pension SIN in accordance with Section 29(4) of the same Act

SD = Old-age pension in accordance with Section 30 of Act No. 155/1995 Coll.

ST = Old-age pension in accordance with Section 31 of Act No. 155/1995 Coll.

SRN = Old-age pension in accordance with Section 29(2) and (3)(b) of Act No. 155/1995 Coll. or relevant provisions of previous regulations

SR = Proportional old-age pension in accordance with Section 26 of Act No. 100/1988 Coll.

SI = Old-age pension transformed from disability pension at 65 years of age in accordance with Section 61a of Act No. 155/1995 Coll.

IT = Disability pension of the 3rd grade in accordance with Sections 38 and Section 39(2)(c) of Act No. 155/1995 Coll. or relevant provisions of previous regulations, including disability pension IM in accordance with Section 42 of Act No. 155/1995 Coll. or relevant provisions of previous regulations

ID = Disability pension of the 2nd grade in accordance with Section 39 and Section 39(2)(b) of Act No. 155/1995 Coll. or relevant provisions of previous regulations

IP = Disability pension of the 1st grade in accordance with Section 38 and Section 39(2)(a) of Act No. 155/1995 Coll. or relevant provisions of previous regulations

V = Survivor's pension in accordance with Section 49(1) Act No. 155/1995 Coll. or relevant provisions of previous regulations

VM = Widower's pension in accordance with Section 48(2) of Act No. 155/1995 Coll. or relevant provisions of previous regulations

D, D-DĚTI = Orphan's pension in accordance with Section 52 of Act No. 155/1995 Coll. or relevant provisions of previous regulations

Direct pensions = S, SIN, SD, ST, SRN, SR, SI, IT, IM, ID, IP

Derived pensions = V, VM, D

V-SÓLO = Widow's pension paid out independently, without combination with direct pension

VM-SÓLO = Widower's pension paid out independently, without combination with direct pension

V-KOMB = Widow's pension paid out in combination with direct pension - concurrent pensions

VM-KOMB = Widower's pension paid out in combination with direct pension - concurrent pensions

3.2 Pojmy

Věk = věk dosažený ve vykazovaném roce

Měsíční výše = skutečná výplata důchodci bez ohledu na případné srážky; u kombinací vdovských a vdoveckých důchodů s přímým důchodem jde o úhrn výše obou důchodů

OVZ = osobní vyměřovací základ

Sólo = důchodci je vyplácen jediný důchod

Souběh = důchodci je vyplácen přímý a pozůstalostní důchod, výše jednoho z důchodů je krácena pro souběh

3.3 Statistický důvod zániku

01Z Důchodce zemřel

02Z Transformace invalidního důchodu na SI

03Z Zaniká V, VM, protože zanikl nárok na D a vdova/vdovec nesplňuje podmínky pro nárok na pozůstalostní důchod

04Z Zaniká invalidita a tím nárok na IP, ID, IT nebo V, VM

05Z V, VM zaniká po roce

06Z Zaniká nárok na sirotčí důchod

08Z Zánik důchodu, protože se přiznává důchod jiného druhu (např. IP, ID nebo IT na S)

09Z Předání výplaty důchodu Ministerstvu vnitra, Ministerstvu obrany

10Z Důchodce se vzdal důchodu, nedostavil se ke kontrolní lékařské prohlídce, dočasné přerušení výplaty

12Z Důchod chybně přiznán

13Z Vdova se provdala/vdovec se oženil

3.4 Statistický důvod změny stupně invalidity

01M Zhoršení stavu o jeden stupeň, tj. IP na ID; ID na IT

02M Zlepšení stavu o jeden stupeň, tj. IT na ID; ID na IP

03M Zhoršení stavu o dva stupně, tj. IP na IT

04M Zlepšení stavu o dva stupně, tj. IT na IP

3.2 Terms

Věk = Age of pensioner in the reported year

Měsíční výše = Monthly amount of pension = Actual paid-out pension regardless of any deductions; Sum of both pensions in case of combination of widow's and widower's pensions with direct pension

OVZ = Personal assessment base

Muži = Male

Ženy = Female

Celkem, Úhrn = Total

Sólo = Solo = Pensioner receives only one pension

Souběh = Concurrence = Pensioner receives direct pension and derived pension, monthly amount one of the pensions is reduced for concurrence

3.3 Statistical reason for expiration

01Z Pensioner died

02Z Transformation of disability pension to SI

03Z V, VM expires because of expired entitlement to D and widow/widower is not eligible for derived pension

04Z Expired disability consequently expires entitlement to IP, ID, IT or V, VM

05Z V, VM expires after one year

06Z Pension expires because of expired entitlement to D

08Z Pension expires because different pension is awarded

09Z Pension forwarded to Ministry of Interior, Ministry of Defence

10Z Pensioner waived pension, did not attend medical check-up, payment temporarily suspended

12Z Pension granted erroneously

13Z Widow/widower remarried

3.4 Statistical reason for grade change

01M State of health deteriorated by one grade, i.e., IP to ID; ID to IT

02M State of health improved by one grade, i.e., IT to ID; ID to IP

03M State of health deteriorated by two grades, i.e., IP to IT

04M State of health improved by two grades, i.e., IT to IP

3.5 Členění diagnóz podle XIX skupin

Přehled kapitol (I–XIX) Mezinárodní statistické klasifikace nemocí a přidružených zdravotních problémů (ve znění 10. decennální revize) - WHO 1992.

- I.** Některé infekční a parazitární nemoci A00–B99
- II.** Novotvary C00–D48
- III.** Nemoci krve, krevetvorných orgánů a některé poruchy týkající se mechanismu imunity D50–D89
- IV.** Nemoci endokrinní, výživy a přeměny látek E00–E90
- V.** Duševní poruchy a poruchy chování F00–F99
- VI.** Nemoci nervové soustavy G00–G99
- VII.** Nemoci oka a očních adnex H00–H59
- VIII.** Nemoci ucha a bradavkového výběžku H60–H95
- IX.** Nemoci oběhové soustavy I00–I99
- X.** Nemoci dýchací soustavy J00–J99
- XI.** Nemoci trávicí soustavy K00–K93
- XII.** Nemoci kůže a podkožního vaziva L00–L99
- XIII.** Nemoci svalové a kosterní soustavy a pojivové tkáně M00–M99
- XIV.** Nemoci močové a pohlavní soustavy N00–N99
- XV.** Těhotenství, porod a šestinedělí O00–O99
- XVI.** Některé stavy vzniklé v perinatálním období P00–P96
- XVII.** Vrozené vady, deformace a chromozomální abnormality Q00–Q99
- XVIII.** Příznaky, znaky a abnormální klinické a laboratorní nálezy nezařazené jinde R00–R99
- XIX.** Poranění, otravy a některé jiné následky vnějších příčin S00–T98

3.5 Classification of diagnoses according to XIX groups

List of chapters (I–XIX) of the Tenth Revision of the International Statistical Classification of Diseases and Related Health Problems (ICD - 10) - WHO 1992.

- I.** Certain infectious and parasitic diseases A00–B99
- II.** Neoplasms C00–D48
- III.** Diseases of the blood and blood-forming organs and certain disorders involving the immune mechanism D50–D89
- IV.** Endocrine, nutritional and metabolic diseases E00–E90
- V.** Mental and behavioural disorders F00–F99
- VI.** Diseases of the nervous system G00–G99
- VII.** Diseases of the eye and adnexa H00–H59
- VIII.** Diseases of the ear and mastoid process H60–H95
- IX.** Diseases of the circulatory system I00–I99
- X.** Diseases of the respiratory system J00–J99
- XI.** Diseases of the digestive system K00–K93
- XII.** Diseases of the skin and subcutaneous tissue L00–L99
- XIII.** Diseases of the musculoskeletal system and connective tissue M00–M99
- XIV.** Diseases of the genitourinary system N00–N99
- XV.** Pregnancy, childbirth and the puerperium O00–O99
- XVI.** Certain conditions originating in the perinatal period P00–P96
- XVII.** Congenital malformations, deformations and chromosomal abnormalities Q00–Q99
- XVIII.** Symptoms, signs and abnormal clinical and laboratory findings, not elsewhere classified R00–R99
- XIX.** Injury, poisoning and certain other consequences of external causes S00–T98

4 Vybraná zákonná ustanovení

• Základní podmínky nároku na dávky důchodového pojištění dle zákona č. 155/1995 Sb.

§ 4

(1) Z pojištění se poskytují tyto důchody:

- a) starobní,
- b) invalidní,
- c) vdovský a vdovecký,
- d) sirotčí.

(2) Výše důchodu se skládá ze základní výměry a z procentní výměry. Základní výměra se stanoví procentní sazbou z průměrné mzdy a procentní výměra se stanoví procentní sazbou z výpočtového základu, jde-li o důchody uvedené v odstavci 1 písm. a) a b), nebo z procentní výměry důchodu zemřelého, jde-li o důchody uvedené v odstavci 1 písm. c) a d).

• Starobní důchody

§ 28

Pojištěnec má nárok na starobní důchod, jestliže získal potřebnou dobu pojištění a dosáhl stanoveného věku, popřípadě splňuje další podmínky stanovené v tomto zákoně.

§ 29

(1) Pojištěnec má nárok na starobní důchod, jestliže získal dobu pojištění nejméně

- a) 25 let a dosáhl aspoň věku potřebného pro vznik nároku na starobní důchod (dále jen důchodový věk) před rokem 2010,
- b) 26 let a dosáhl důchodového věku v roce 2010,
- ⋮
- i) 33 let a dosáhl důchodového věku v roce 2017

(2) Pojištěnec má nárok na starobní důchod též, jestliže nesplnil podmínky podle odstavce 1 a získal dobu pojištění nejméně

- a) 15 let a dosáhl před rokem 2010 věku aspoň 65 let,
- b) 16 let a dosáhl v roce 2010 věku aspoň o 5 let vyššího, než je důchodový věk stanovený podle § 32 pro muže stejného data narození,
- ⋮
- f) 20 let a dosáhl po roce 2013 věku aspoň o 5 let vyššího, než je důchodový věk stanovený podle § 32 pro muže stejného data narození

(3) Pojištěnec, který nesplňuje podmínky stanovené v

- a) odstavci 1 písm. g) až i), má nárok na starobní důchod též, jestliže dosáhl důchodového věku po roce 2014 a získal aspoň 30 let doby pojištění uvedené v § 11 a § 13 odst. 1,
- b) odstavci 2 písm. b) až f), má nárok na starobní důchod též, jestliže dosáhl věku aspoň o 5 let vyššího, než je důchodový věk stanovený podle § 32 pro muže stejného data narození, a získal aspoň 15 let doby pojištění uvedené v § 11 a § 13 odst. 1.

(4) Pojištěnec, který nesplňuje podmínky stanovené v odstavcích 1, 2 nebo 3, má nárok na starobní důchod též, jestliže dosáhl věku 65 let a splnil podmínky nároku na invalidní důchod stanovené v § 38 písm. a) nebo b).

§ 31

(1) Pojištěnec má nárok na starobní důchod před dosažením důchodového věku, jestliže získal dobu pojištění stanovenou podle § 29 odst. 1 nebo 3 a do dosažení důchodového věku mu ode dne, od něhož se starobní důchod přiznává, chybí nejvýše

- a) 3 roky, pokud jeho důchodový věk je nižší než 63 let,
- b) 5 roků, pokud jeho důchodový věk činí alespoň 63 let a dosáhl věku alespoň 60 let.

(2) Starobní důchod podle odstavce 1 se přiznává nejdříve ode dne podání žádosti o přiznání tohoto důchodu. Za den vzniku nároku na starobní důchod podle odst. 1 se považuje den, od něhož je tento důchod přiznán.

(3) Přiznání starobního důchodu podle odstavců 1 a 2 vylučuje nárok na starobní důchod podle § 29.

- **Invalidní důchod**

§ 38

Pojištěnec má nárok na invalidní důchod, jestliže nedosáhl věku 65 let nebo důchodového věku, je-li důchodový věk vyšší než 65 let, a stal se

- a) invalidním a získal potřebnou dobu pojištění, pokud nesplnil ke dni vzniku invalidity podmínky nároku na starobní důchod podle § 29, popřípadě, byl-li přiznán starobní důchod podle § 31, pokud nedosáhl důchodového věku, nebo
- b) invalidním následkem pracovního úrazu.

§ 42

(1) Na invalidní důchod pro invaliditu třetího stupně má nárok též osoba, která dosáhla aspoň 18 let věku, má trvalý pobyt na území České republiky a je invalidní pro invaliditu třetího stupně, jestliže tato invalidita vznikla před dosažením 18 let věku a tato osoba nebyla účastna pojištění po potřebnou dobu (§ 40).

- **Vdovský a vdovecký důchod**

§ 49

(1) Vdova má nárok na vdovský důchod po manželovi, který

- a) byl poživitelem starobního nebo invalidního důchodu, nebo
- b) splnil ke dni smrti podmínku potřebné doby pojištění pro nárok na invalidní důchod nebo podmínky nároku na starobní důchod stanovené v § 29 nebo § 31 odst. 1 a nebo zemřel následkem pracovního úrazu.

(2) Vdovec má nárok na vdovecký důchod po manželce, která splňovala podmínky uvedené v odstavci 1.

- **Sirotčí důchod**

§ 52

(1) Na sirotčí důchod má nárok nezaopatřené dítě, zemřel-li

- a) rodič (osvojitel) dítěte, nebo
- b) osoba, která převzala dítě do péče nahrazující péči rodičů na základě rozhodnutí soudu o svěřením dítěte do výchovy jiné osoby nebo do společné výchovy manželů, jestliže rodič (osvojitel) nebo osoba uvedená v písmenu b) byli poživiteli starobního nebo invalidního důchodu nebo ke dni smrti splnili podmínku potřebné doby pojištění pro nárok na invalidní důchod nebo podmínky nároku na starobní důchod stanovené v § 29 nebo § 31 odst. 1 anebo zemřeli následkem pracovního úrazu. Podmínka potřebné doby pojištění pro nárok na invalidní důchod se pro účely vzniku nároku na sirotčí důchod považuje za splněnou, byla-li získána aspoň polovina potřebné doby pojištění uvedené v § 40.

(2) Osiřelé nezaopatřené dítě má za splnění podmínek stanovených v odstavci 1 nárok na sirotčí důchod po každém z rodičů (osvojitelů) nebo osobě uvedené v odstavci 1 písm. b).

(3) Nárok na sirotčí důchod nevzniká po pěstounovi nebo jeho manželovi.

(4) Nárok na sirotčí důchod zaniká osvojením. Pokud oboustranně osiřelé dítě osvojí jen jedna osoba, zaniká nárok na ten sirotčí důchod, který náležel po osobě, kterou osvojitel nahradil. Dojde-li ke zrušení osvojení, vznikne nárok na sirotčí důchod znovu, a to ve výši, v jaké by náležel, kdyby byl vyplácen ke dni zrušení osvojení.

(5) Nárok na sirotčí důchod po osobě uvedené v § 52 odst. 1 písm. b) zaniká svěřením dítěte do výchovy jiné osoby nebo do společné výchovy manželů; ustanovení odstavce 4 platí přiměřeně.

(6) Pro nárok na sirotčí důchod platí § 50 odst. 6 přiměřeně.

5 Demografie

5.1 Počet obyvatel podle krajů (stav k 31. 12. 2017)

	Muži	Ženy	Celkem	Relativně
Hlavní město Praha	629 550	664 963	1 294 513	12,20%
Středočeský kraj	668 102	684 693	1 352 795	12,75%
Jihočeský kraj	316 013	324 183	640 196	6,03%
Plzeňský kraj	287 844	292 972	580 816	5,47%
Karlovarský kraj	146 012	149 674	295 686	2,79%
Ústecký kraj	407 324	413 756	821 080	7,74%
Liberecký kraj	217 041	224 259	441 300	4,16%
Královéhradecký kraj	271 430	279 659	551 089	5,19%
Pardubický kraj	256 604	261 733	518 337	4,89%
Kraj Vysočina	252 711	256 205	508 916	4,80%
Jihomoravský kraj	580 152	603 055	1 183 207	11,15%
Olomoucký kraj	309 888	323 290	633 178	5,97%
Zlínský kraj	285 777	297 279	583 056	5,50%
Moravskoslezský kraj	591 343	614 543	1 205 886	11,37%
Česká republika	5 219 791	5 390 264	10 610 055	100,00%

Zdroj: ČSÚ

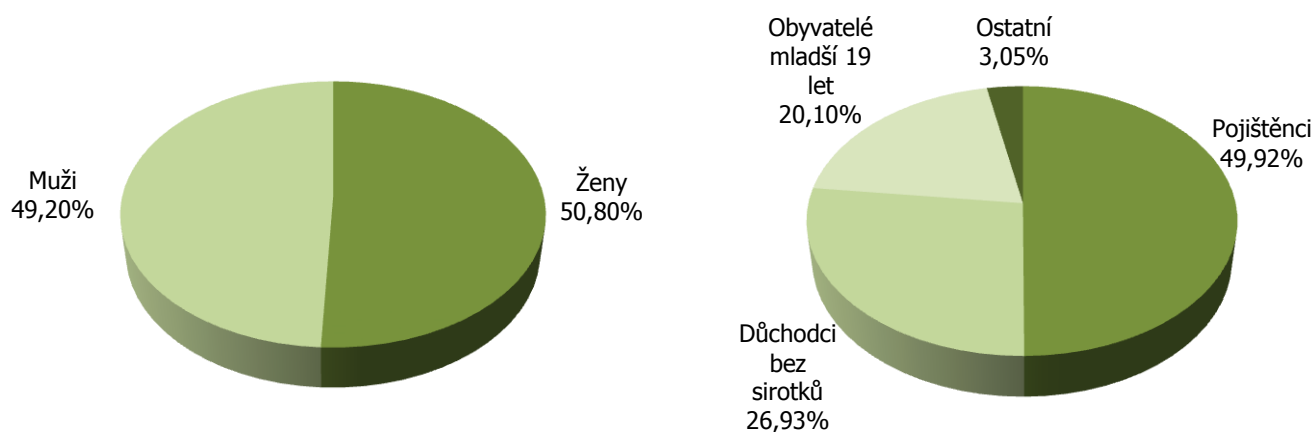
Pozn.: Za rok 2017 se počet obyvatel zvýšil o 31 235.

5.2 Věkové složení obyvatel České republiky (stav k 31. 12. 2017)

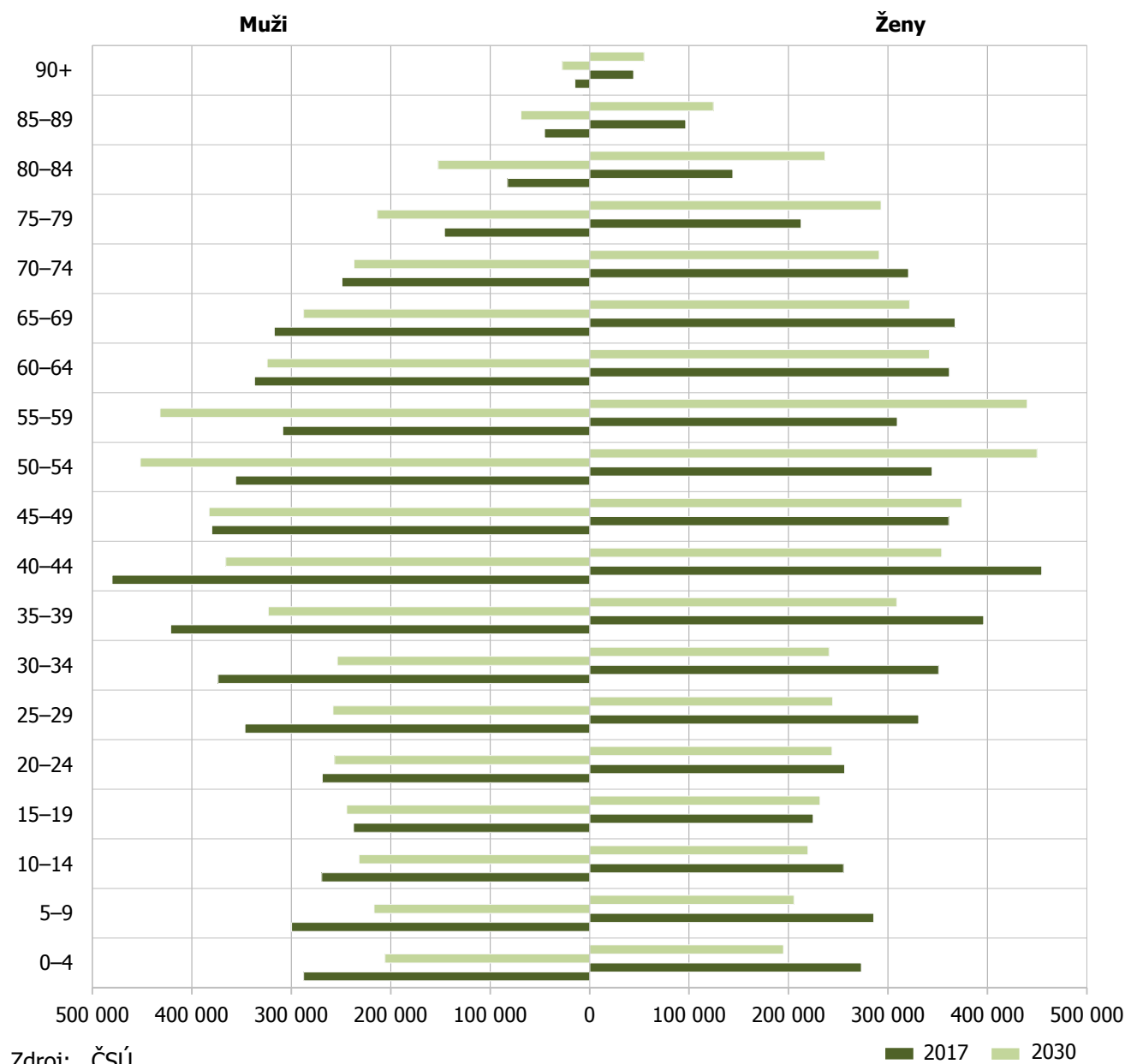
Věk	Muži	Ženy	Celkem
0	58 549	55 664	114 213
1–4	229 048	217 502	446 550
5–9	299 585	285 571	585 156
10–14	269 362	255 396	524 758
15–19	237 506	224 694	462 200
20–24	268 693	256 505	525 198
25–29	346 641	330 923	677 564
30–34	373 532	350 913	724 445
35–39	421 221	396 143	817 364
40–44	480 288	454 608	934 896
45–49	379 907	361 163	741 070
50–54	355 788	344 279	700 067
55–59	308 389	309 434	617 823
60–64	336 853	361 715	698 568
65–69	317 104	367 444	684 548
70–74	248 936	320 725	569 661
75–79	145 902	212 650	358 552
80–84	82 491	144 097	226 588
85–89	45 232	96 607	141 839
90–94	12 853	36 999	49 852
95+	1 911	7 232	9 143
Celkem	5 219 791	5 390 264	10 610 055

Zdroj: ČSÚ

5.3 Relativní rozložení populace (stav k 31. 12. 2017)



5.4 Srovnání věkového složení obyvatel v letech 2017 a 2030



Zdroj: ČSÚ

6 Přehled o počtu výkonů souvisejících s důchodovou agendou**6.1 Důchodová agenda**

Počet vyplácených důchodů*) Number of paid out pensions	3 508 301
Počet vyplácených důchodů do ciziny*) Number of paid out pensions abroad	96 760
Počet důchodců*) Number of pensioners	2 895 963
Počet důchodců v cizině*) Number of pensioners abroad	93 236
Počet došlých žádostí o důchod Number of received pension applications	206 995
Počet přiznaných důchodů Number of awarded pensions	161 992
Počet zpracovaných spisů v dávkovém řízení Number of handled files in benefit proceedings	1 181 674
- z toho zahraničních agend - of which the number of foreign agendas is	227 016
Klientské centrum - počet klientů Client Centre - number of clients	38 758
Call centrum - počet klientů Call Centre - number of clients	212 173
Počet došlých evidenčních listů důchodového pojištění Number of received personal records for pension insurance	429 392
Počet evidenčních listů důchodového pojištění přijatých elektronicky Number of personal records for pension insurance received electronically	5 642 732
Počet došlých listinných podání na ústředí ČSSZ Number of paper submissions received on the CSSA headquarters	1 281 596
Počet odeslaných listinných zásilek z ústředí ČSSZ Number of paper consignments sent from the CSSA headquarters	3 385 964
Počet došlých zpráv do datové schránky ústředí ČSSZ Number of messages received on the CSSA headquarters' data box	3 273 404
Počet odeslaných datových zpráv z ústředí ČSSZ Number of messages sent from the CSSA headquarters' data box	384 798
Počet formulářů přihlášek, odhlášek a změn u pojištěnců přijatých elektronicky Number of forms for registration, deregistration, and changes for insured persons received electronically	3 617 885

*) stav k 31. 12. 2017

6.2 Došlé žádosti o důchod v roce 2017

Vývoj počtu došlých žádostí po měsících

	S-CELKEM	v tom			I*	IP	ID
		S+SI	SR+SRN	ST+SD			
Leden	11 269	8 446	34	2 789	2 997	900	232
Únor	9 744	7 258	28	2 458	2 849	803	187
Březen	9 840	6 961	37	2 842	3 293	951	286
Duben	7 407	5 067	30	2 310	2 987	882	253
Květen	8 396	5 867	30	2 499	2 986	1 075	274
Červen	8 687	6 327	32	2 328	3 241	1 104	271
Červenec	7 494	5 622	21	1 851	2 632	624	177
Srpen	9 227	6 850	30	2 347	2 968	967	285
Září	9 584	6 897	35	2 652	2 757	798	221
Říjen	11 296	8 165	37	3 094	3 152	969	268
Listopad	8 975	6 631	18	2 326	3 486	797	247
Prosinec	5 663	4 105	25	1 533	3 444	358	101
Celkem	107 582	78 196	357	29 029	36 792	10 228	2 802

	IT	V	VM	D	Celkem
Leden	518	3 094	1 078	301	20 389
Únor	450	2 852	1 016	273	18 174
Březen	604	2 852	1 171	281	19 278
Duben	474	2 132	824	215	15 174
Květen	595	2 688	945	263	17 222
Červen	655	2 491	854	261	17 564
Červenec	364	2 220	804	183	14 498
Srpen	501	2 384	842	238	17 412
Září	428	2 084	802	316	16 990
Říjen	592	2 536	975	315	20 103
Listopad	466	2 553	906	302	17 732
Prosinec	216	1 800	674	203	12 459
Celkem	5 863	29 686	10 891	3 151	206 995

Pozn.: V I* jsou zahrnuty žádosti o plný a částečný invalidní důchod (důchody s datem přiznání před rok 2010) i nerozlišené žádosti o IT, ID, IP.

Do roku 2013 nebyly v došlých žádostech zahrnuty žádosti uvedené v podkapitole 6.3 ve sloupci „Zamítnuto z důvodu neuznané invalidity“. Změnou zdroje dat pro došlé žádosti jsou již nyní v došlých žádostech obsaženy.

6 PŘEHLED O POČTU VÝKONŮ SOUVISEJÍCÍCH S DŮCHODOVOU AGENDOU

Došlé žádosti dle krajů

	S-CELKEM	v tom			I*	IP	ID
		S+SI	SR+SRN	ST+SD			
Hlavní město Praha	16 559	14 446	119	1 994	3 679	1 536	255
Středočeský kraj	12 231	9 330	36	2 865	3 733	1 019	260
Jihočeský kraj	6 749	4 535	8	2 206	2 144	560	132
Plzeňský kraj	5 757	4 205	7	1 545	1 831	577	224
Karlovarský kraj	2 999	2 088	17	894	1 134	209	83
Ústecký kraj	7 697	5 485	38	2 174	3 984	1 043	286
Liberecký kraj	4 024	2 844	3	1 177	1 514	370	146
Královéhradecký kraj	5 324	3 723	11	1 590	1 571	419	146
Pardubický kraj	4 886	3 300	4	1 582	1 779	497	187
Kraj Vysočina	4 928	3 146	7	1 775	1 574	405	144
Jihomoravský kraj	11 467	8 404	29	3 034	4 275	1 314	316
Olomoucký kraj	6 316	4 170	15	2 131	2 252	532	158
Zlínský kraj	5 847	4 059	9	1 779	2 080	514	145
Moravskoslezský kraj	12 798	8 461	54	4 283	5 242	1 233	320
Česká republika	107 582	78 196	357	29 029	36 792	10 228	2 802

	IT	V	VM	D	Celkem
Hlavní město Praha	506	3 859	1 312	546	28 252
Středočeský kraj	646	3 472	1 302	338	23 001
Jihočeský kraj	275	1 774	632	151	12 417
Plzeňský kraj	401	1 572	601	126	11 089
Karlovarský kraj	205	805	331	114	5 880
Ústecký kraj	581	2 160	874	275	16 900
Liberecký kraj	252	1 155	462	122	8 045
Královéhradecký kraj	335	1 512	582	138	10 027
Pardubický kraj	312	1 455	524	129	9 769
Kraj Vysočina	271	1 489	501	122	9 434
Jihomoravský kraj	542	3 201	1 155	301	22 571
Olomoucký kraj	366	1 883	696	191	12 394
Zlínský kraj	395	1 725	591	165	11 462
Moravskoslezský kraj	776	3 624	1 328	433	25 754
Česká republika	5 863	29 686	10 891	3 151	206 995

Pozn.: Do kraje Hlavní město Praha je načteno 9 404 žádostí došlých na ústředí ČSSZ.

6.3 Zamítnuté žádosti o invalidní důchod v roce 2017

	Zamítnuto z důvodu neuznané invalidity	Zamítnuto při výpočtu	Celkem
Hlavní město Praha	987	1 635	2 622
Středočeský kraj	1 569	470	2 039
Jihočeský kraj	946	250	1 196
Plzeňský kraj	595	278	873
Karlovarský kraj	510	232	742
Ústecký kraj	1 778	776	2 554
Liberecký kraj	547	210	757
Královéhradecký kraj	504	177	681
Pardubický kraj	683	190	873
Kraj Vysočina	624	129	753
Jihomoravský kraj	1 425	530	1 955
Olomoucký kraj	951	345	1 296
Zlínský kraj	747	226	973
Moravskoslezský kraj	2 368	905	3 273
Česká republika	14 234	6 353	20 587

7 Základní přehled

7.1 Počet vyplácených důchodů (stav k 31. 12. 2017)

	Muži	Ženy	Celkem
Starobní důchody (S)	627 632	1 039 563	1 667 195
Starobní důchody (SI)	45 217	64 263	109 480
Starobní důchody (SRN)	1 741	3 566	5 307
Starobní důchody (ST)	263 645	353 099	616 744
Starobní důchody (SD)	866	1 232	2 098
Poměrné starobní důchody (SR)	64	3 045	3 109
Starobní důchody (S-CELKEM)	939 165	1 464 768	2 403 933
Invalidní důchody 3. stupně (IT)	98 651	86 806	185 457
Invalidní důchody 2. stupně (ID)	37 159	35 549	72 708
Invalidní důchody 1. stupně (IP)	79 378	86 699	166 077
Invalidní důchody	215 188	209 054	424 242
Vdovské důchody (V)	0	543 177	543 177
Vdovecké důchody (VM)	98 427	0	98 427
Sirotčí důchody (D)	18 860	19 662	38 522
Celkem	1 271 640	2 236 661	3 508 301
Důchody vyplácené do ciziny	-	-	96 760
Úhrn	-	-	3 605 061

7.2 Počet důchodců dle druhu pobíraných důchodů (stav k 31. 12. 2017)

	Muži	Ženy	Celkem
Starobní důchody (S)	558 804	629 088	1 187 892
Starobní důchody (SI)	39 963	36 639	76 602
Starobní důchody (SRN)	1 665	1 970	3 635
Starobní důchody (ST)	246 744	283 341	530 085
Starobní důchody (SD)	778	753	1 531
Poměrné starobní důchody (SR)	54	434	488
Starobní důchody vyplácené sólo (S-CELKEM)	848 008	952 225	1 800 233
Invalidní důchody 3. stupně (IT)	97 554	82 078	179 632
Invalidní důchody 2. stupně (ID)	36 956	34 852	71 808
Invalidní důchody 1. stupně (IP)	78 998	85 166	164 164
Invalidní důchody vyplácené sólo	213 508	202 096	415 604
Vdovské důchody vyplácené sólo (V-SÓLO)	0	23 676	23 676
Vdovské důchody v souběhu se starobním důchodem	0	512 543	512 543
Vdovské důchody v souběhu s invalidním důchodem	0	6 958	6 958
Vdovské důchody v souběhu (V-KOMB)	0	519 501	519 501
Vdovecké důchody vyplácené sólo (VM-SÓLO)	5 590	0	5 590
Vdovecké důchody v souběhu se starobním důchodem	91 157	0	91 157
Vdovecké důchody v souběhu s invalidním důchodem	1 680	0	1 680
Vdovecké důchody v souběhu (VM-KOMB)	92 837	0	92 837
Sirotčí důchody (D)	18 860	19 662	38 522
Celkem	1 178 803	1 717 160	2 895 963
Důchodci v cizině	-	-	93 236
Úhrn	-	-	2 989 199

7.3 Počet nově přiznaných důchodů v roce 2017

	Muži	Ženy	Celkem
Starobní důchody (S)	30 668	25 528	56 196
Starobní důchody (SI)	4 019	4 148	8 167
Starobní důchody (SRN)	157	100	257
Starobní důchody (ST)	14 740	12 109	26 849
Starobní důchody (SD)	0	0	0
Poměrné starobní důchody (SR)	0	0	0
Starobní důchody (S-CELKEM)	49 584	41 885	91 469
Invalidní důchody 3. stupně (IT)	4 996	4 023	9 019
Invalidní důchody 2. stupně (ID)	2 618	2 039	4 657
Invalidní důchody 1. stupně (IP)	7 162	8 811	15 973
Vdovské důchody (V)	0	27 558	27 558
Vdovecké důchody (VM)	9 180	0	9 180
Sirotčí důchody (D)	-	-	4 136
Celkem	73 540	84 316	161 992

7.4 Vývoj výdajů na důchody od roku 2000

(v tis. Kč)

Rok	Výdaje	z toho na starobní důchody
2000	181 921 261	130 932 093
2001	195 813 711	140 656 510
2002	210 439 949	150 772 339
2003	218 273 276	156 272 738
2004	226 883 064	163 025 907
2005	243 647 897	175 668 780
2006	261 463 875	188 948 637
2007	282 876 084	203 932 710
2008	305 535 974	222 104 621
2009	331 704 683	243 636 373
2010	340 161 856	265 985 460
2011	359 233 999	284 614 254
2012	367 863 588	295 140 264
2013	372 334 993	300 573 517
2014	376 406 471	305 668 390
2015	386 519 643	314 872 161
2016	394 466 960	321 069 742
2017	404 468 051	333 811 202

7.5 Výdaje na důchody v roce 2017

(v tis. Kč)

	Výdaje
Starobní důchody (S-CELKEM)	333 811 202
Invalidní důchody pro invaliditu 3. stupně (IT)	24 883 165
Invalidní důchody pro invaliditu 2. stupně (ID)	6 262 100
Invalidní důchody pro invaliditu 1. stupně (IP)	12 453 580
Vdovské důchody (V)	21 211 092
Vdovecké důchody (VM)	2 692 280
Sirotčí důchody (D)	3 146 834
Jednorázový příspěvek důchodci (JPD)	7 797
Celkem	404 468 051

Pozn.: K důchodům je zahrnuta záloha ve výši 1 700 000 tis. Kč z prosince roku 2016. K důchodům není zahrnuta záloha ve výši 1 600 000 tis. Kč z prosince roku 2017 na výplaty důchodů v lednu 2018. Jednorázový příspěvek důchodci činil 1 200 Kč (jedná se o doplatky za rok 2016).

7.6 Přehled o rozložení souboru důchodců podle výše důchodů v kvantilovém vyjádření od roku 2001

(stav k 31. 12., v Kč)

Q10 znamená, že 10 % důchodců pobírajících důchod daného typu má důchod nižší než je uvedená částka v Kč.

Q90 znamená, že 90 % důchodců pobírajících důchod daného typu má důchod nižší než je uvedená částka v Kč.

Důchod starobní sólo

	Q10	Q50 - medián	Q90
2001	5 476	6 719	8 314
2002	5 470	6 743	8 369
2003	5 807	7 086	8 890
2004	5 949	7 442	9 058
2005	6 004	7 602	9 601
2006	6 360	8 081	10 265
2007	6 757	8 641	11 002
2008	7 521	9 528	12 057
2009	7 769	9 929	12 654
2010	7 783	9 996	12 801
2011	8 067	10 434	13 352
2012	8 192	10 657	13 667
2013	8 305	10 851	13 901
2014	8 352	10 958	14 034
2015	8 522	11 230	14 379
2016	8 576	11 344	14 501
2017	8 813	11 725	14 991

Důchod invalidní sólo

	Q10	Q50 - medián	Q90
2001	5 295	6 479	8 213
2002	5 323	6 514	8 256
2003	5 524	6 965	8 572
2004	5 818	7 219	9 035
2005	6 002	7 219	9 206
2006	6 288	7 818	9 895
2007	6 692	8 348	10 570
2008	7 470	9 185	11 549
2009	7 694	9 520	12 069
2010	7 677	9 458	12 154
2011	7 952	9 735	12 698
2012	8 051	9 835	12 928
2013	8 169	9 912	13 101
2014	8 208	9 903	13 163
2015	8 263	10 034	13 400
2016	8 274	9 922	13 429
2017	8 452	10 098	13 808

Pozn.: V tabulce „Důchod invalidních sólo“ se do roku 2009 jedná o plné invalidní důchody, od roku 2010 o invalidní důchody 3. stupně.

7.7 Vývoj průměrné délky doby pobírání řádného starobního důchodu od roku 1970

(v letech)

Rok zániku důchodu	Muži	Ženy	Celkem
1970	-	-	11,00
1980	-	-	13,00
1990	-	-	16,00
2000	16,78	22,72	19,96
2001	17,42	23,18	20,56
2002	17,30	23,51	20,69
2003	17,64	23,97	21,14
2004	17,68	24,20	21,30
2005	17,98	24,55	21,67
2006	18,03	24,64	21,72
2007	18,04	25,01	21,98
2008	18,28	25,33	22,25
2009	18,56	25,74	22,64
2010	18,57	25,99	22,79
2011	18,64	26,27	22,96
2012	18,80	26,64	23,26
2013	18,92	26,90	23,50
2014	19,00	27,08	23,55
2015	19,09	27,53	23,97
2016	19,10	27,59	23,97
2017	19,23	27,89	24,22

Pozn.: Neudává délku pobírání dalších typů starobních důchodů - SRN, SD, ST, SR, SI, SIN. Bez rozlišení důvodu zániku.

8 Vyplácené důchody k 31. 12. 2017

8.1 Přehled o počtu důchodců podle krajů, pohlaví, průměrné výše důchodu, průměrného věku a podle druhu důchodu

Česká republika

Druh důchodu	Počet			Průměrná výše důchodu			Průměrný věk		
	muži	ženy	celkem	muži	ženy	celkem	muži	ženy	celkem
S	558 804	629 088	1 187 892	13 765	11 359	12 491	72	70	71
SI	39 963	36 639	76 602	12 214	10 133	11 218	72	72	72
SRN	1 665	1 970	3 635	4 329	3 790	4 037	76	76	76
ST	246 744	283 341	530 085	11 720	9 558	10 564	68	66	67
SD	778	753	1 531	11 009	8 210	9 632	74	71	73
S-CELKEM	847 954	951 791	1 799 745	13 076	10 758	11 850	71	69	70
SR	54	434	488	6 458	6 511	6 505	89	88	88
IT	97 554	82 078	179 632	10 982	10 266	10 655	49	50	49
ID	36 956	34 852	71 808	7 199	6 627	6 922	51	49	50
IP	78 998	85 166	164 164	6 294	5 724	5 998	50	49	50
V-SÓLO	0	23 676	23 676	0	7 677	7 677	0	56	56
SV	0	410 475	410 475	0	12 917	12 917	0	79	79
SIV	0	27 624	27 624	0	12 152	12 152	0	78	78
SRNV	0	1 596	1 596	0	8 501	8 501	0	80	80
STV	0	69 758	69 758	0	11 830	11 830	0	69	69
SDV	0	479	479	0	10 874	10 874	0	73	73
SRV	0	2 611	2 611	0	9 988	9 988	0	90	90
ITV	0	4 728	4 728	0	12 992	12 992	0	59	59
IDV	0	697	697	0	9 581	9 581	0	56	56
IPV	0	1 533	1 533	0	9 174	9 174	0	56	56
V-KOMB	0	519 501	519 501	0	12 686	12 686	0	77	77
V-CELKEM	0	543 177	543 177	0	12 467	12 467	0	76	76
VM-SÓLO	5 590	0	5 590	6 815	0	6 815	54	0	54
SVM	68 828	0	68 828	14 878	0	14 878	79	0	79
SIVM	5 254	0	5 254	14 078	0	14 078	77	0	77
SRNVM	76	0	76	6 352	0	6 352	78	0	78
STVM	16 901	0	16 901	13 368	0	13 368	72	0	72
SDVM	88	0	88	12 974	0	12 974	76	0	76
SRVM	10	0	10	7 767	0	7 767	90	0	90
ITVM	1 097	0	1 097	14 121	0	14 121	60	0	60
IDVM	203	0	203	9 709	0	9 709	60	0	60
IPVM	380	0	380	8 876	0	8 876	59	0	59
VM-KOMB	92 837	0	92 837	14 504	0	14 504	77	0	77
VM-CELKEM	98 427	0	98 427	14 067	0	14 067	76	0	76
D-DĚTI	18 860	19 662	38 522	6 067	6 089	6 078	16	16	16
Úhrn	1 178 803	1 717 160	2 895 963	12 234	10 887	11 435	67	68	68

Pozn.: Důchodci pobírající sólo starobní důchod jsou označeni kódem S, SI, SRN, ST, SD, SR. Důchodci s výplatou starobního a zároveň vdovského (V) nebo vdoveckého (VM) důchodu jsou označeni kombinací příslušných kódů starobního a pozůstalostního důchodu. Obdobně pro invalidní důchody.

Hlavní město Praha

Druh důchodu	Počet			Průměrná výše důchodu			Průměrný věk		
	muži	ženy	celkem	muži	ženy	celkem	muži	ženy	celkem
S	74 495	92 553	167 048	14 335	12 185	13 143	73	71	72
SI	3 275	3 768	7 043	11 857	10 449	11 104	72	72	72
SRN	594	485	1 079	4 446	3 833	4 170	77	77	77
ST	14 034	17 249	31 283	11 606	9 849	10 637	69	68	68
SD	43	52	95	10 353	8 571	9 377	75	71	73
S-CELKEM	92 441	114 107	206 548	13 767	11 737	12 646	72	70	71
SR	19	100	119	6 326	6 427	6 411	89	88	89
IT	7 886	7 702	15 588	10 539	10 383	10 462	48	50	49
ID	2 837	3 190	6 027	6 944	6 745	6 839	50	49	49
IP	4 274	5 649	9 923	5 997	5 731	5 845	49	48	49
V-SÓLO	0	2 363	2 363	0	7 759	7 759	0	57	57
SV	0	45 347	45 347	0	14 067	14 067	0	79	79
SIV	0	2 220	2 220	0	12 650	12 650	0	78	78
SRNV	0	198	198	0	7 901	7 901	0	81	81
STV	0	3 999	3 999	0	12 256	12 256	0	71	71
SDV	0	15	15	0	11 349	11 349	0	73	73
SRV	0	310	310	0	10 251	10 251	0	90	90
ITV	0	371	371	0	13 314	13 314	0	59	59
IDV	0	69	69	0	9 839	9 839	0	56	56
IPV	0	90	90	0	9 351	9 351	0	55	55
V-KOMB	0	52 619	52 619	0	13 804	13 804	0	78	78
V-CELKEM	0	54 982	54 982	0	13 544	13 544	0	77	77
VM-SÓLO	579	0	579	6 997	0	6 997	56	0	56
SVM	7 893	0	7 893	15 865	0	15 865	79	0	79
SIVM	384	0	384	14 020	0	14 020	77	0	77
SRNVM	22	0	22	6 270	0	6 270	79	0	79
STVM	890	0	890	13 682	0	13 682	72	0	72
SDVM	2	0	2	13 902	0	13 902	79	0	79
SRVM	4	0	4	8 139	0	8 139	91	0	91
ITVM	75	0	75	13 757	0	13 757	59	0	59
IDVM	17	0	17	9 546	0	9 546	59	0	59
IPVM	14	0	14	8 892	0	8 892	57	0	57
VM-KOMB	9 301	0	9 301	15 515	0	15 515	79	0	79
VM-CELKEM	9 880	0	9 880	15 016	0	15 016	77	0	77
D-DĚTI	1 825	1 826	3 651	6 291	6 258	6 275	17	17	17
Úhrn	119 162	187 556	306 718	13 100	11 890	12 360	69	70	69

Středočeský kraj

Druh důchodu	Počet			Průměrná výše důchodu			Průměrný věk		
	muži	ženy	celkem	muži	ženy	celkem	muži	ženy	celkem
S	71 702	77 069	148 771	13 829	11 373	12 557	72	70	71
SI	5 182	4 537	9 719	12 352	10 044	11 275	72	72	72
SRN	194	222	416	4 389	3 899	4 128	76	76	76
ST	25 662	28 398	54 060	11 829	9 645	10 682	68	66	67
SD	93	97	190	10 961	8 223	9 563	74	71	73
S-CELKEM	102 833	110 323	213 156	13 235	10 856	12 004	71	69	70
SR	5	60	65	5 642	6 826	6 735	89	88	88
IT	10 732	9 269	20 001	11 084	10 370	10 753	49	50	49
ID	4 086	3 826	7 912	7 251	6 631	6 951	51	49	50
IP	8 770	9 885	18 655	6 280	5 738	5 993	50	49	50
V-SÓLO	0	2 807	2 807	0	7 701	7 701	0	56	56
SV	0	49 626	49 626	0	12 895	12 895	0	78	78
SIV	0	3 697	3 697	0	12 085	12 085	0	78	78
SRNV	0	164	164	0	8 278	8 278	0	80	80
STV	0	7 535	7 535	0	11 832	11 832	0	70	70
SDV	0	72	72	0	11 131	11 131	0	73	73
SRV	0	288	288	0	10 064	10 064	0	90	90
ITV	0	567	567	0	13 084	13 084	0	59	59
IDV	0	71	71	0	9 625	9 625	0	58	58
IPV	0	172	172	0	9 477	9 477	0	57	57
V-KOMB	0	62 192	62 192	0	12 679	12 679	0	77	77
V-CELKEM	0	64 999	64 999	0	12 464	12 464	0	76	76
VM-SÓLO	699	0	699	6 919	0	6 919	53	0	53
SVM	8 368	0	8 368	14 906	0	14 906	79	0	79
SIVM	696	0	696	14 065	0	14 065	77	0	77
SRNVM	8	0	8	6 074	0	6 074	76	0	76
STVM	1 750	0	1 750	13 446	0	13 446	72	0	72
SDVM	16	0	16	12 935	0	12 935	75	0	75
SRVM	0	0	0	0	0	0	0	0	0
ITVM	114	0	114	13 779	0	13 779	59	0	59
IDVM	19	0	19	9 373	0	9 373	60	0	60
IPVM	36	0	36	8 818	0	8 818	58	0	58
VM-KOMB	11 007	0	11 007	14 570	0	14 570	77	0	77
VM-CELKEM	11 706	0	11 706	14 113	0	14 113	76	0	76
D-DĚTI	2 301	2 306	4 607	6 167	6 144	6 156	15	16	15
Úhrn	140 433	200 668	341 101	12 419	10 966	11 565	67	68	68

Jihočeský kraj

Druh důchodu	Počet			Průměrná výše důchodu			Průměrný věk		
	muži	ženy	celkem	muži	ženy	celkem	muži	ženy	celkem
S	33 559	37 014	70 573	13 485	11 297	12 337	72	70	71
SI	2 445	2 205	4 650	11 928	10 266	11 140	72	72	72
SRN	77	67	144	4 067	3 792	3 939	75	76	76
ST	16 562	18 536	35 098	11 739	9 773	10 701	68	66	67
SD	22	27	49	11 354	8 421	9 738	76	71	73
S-CELKEM	52 665	57 849	110 514	12 849	10 760	11 755	71	69	70
SR	1	13	14	7 152	7 086	7 091	87	87	87
IT	5 384	4 621	10 005	10 943	10 330	10 660	49	50	50
ID	2 233	2 150	4 383	7 133	6 648	6 895	51	49	50
IP	5 579	6 129	11 708	6 243	5 804	6 014	51	49	50
V-SÓLO	0	1 293	1 293	0	7 510	7 510	0	53	53
SV	0	25 823	25 823	0	12 799	12 799	0	79	79
SIV	0	1 758	1 758	0	12 225	12 225	0	78	78
SRNV	0	39	39	0	7 983	7 983	0	80	80
STV	0	4 353	4 353	0	11 972	11 972	0	69	69
SDV	0	18	18	0	11 001	11 001	0	73	73
SRV	0	86	86	0	9 659	9 659	0	90	90
ITV	0	276	276	0	13 201	13 201	0	59	59
IDV	0	46	46	0	9 503	9 503	0	58	58
IPV	0	121	121	0	9 365	9 365	0	56	56
V-KOMB	0	32 520	32 520	0	12 628	12 628	0	77	77
V-CELKEM	0	33 813	33 813	0	12 432	12 432	0	76	76
VM-SÓLO	355	0	355	6 884	0	6 884	54	0	54
SVM	4 311	0	4 311	14 548	0	14 548	79	0	79
SIVM	293	0	293	13 691	0	13 691	77	0	77
SRNVM	3	0	3	6 622	0	6 622	86	0	86
STVM	1 093	0	1 093	13 444	0	13 444	72	0	72
SDVM	2	0	2	13 048	0	13 048	74	0	74
SRVM	1	0	1	8 335	0	8 335	89	0	89
ITVM	56	0	56	13 700	0	13 700	59	0	59
IDVM	14	0	14	9 945	0	9 945	60	0	60
IPVM	28	0	28	9 009	0	9 009	57	0	57
VM-KOMB	5 801	0	5 801	14 245	0	14 245	77	0	77
VM-CELKEM	6 156	0	6 156	13 821	0	13 821	76	0	76
D-DĚTI	1 191	1 260	2 451	6 123	6 136	6 130	16	16	16
Úhrn	73 209	105 835	179 044	12 003	10 849	11 321	66	68	67

Plzeňský kraj

Druh důchodu	Počet			Průměrná výše důchodu			Průměrný věk		
	muži	ženy	celkem	muži	ženy	celkem	muži	ženy	celkem
S	30 186	32 848	63 034	13 644	11 349	12 448	72	70	71
SI	2 147	2 004	4 151	12 145	10 212	11 212	71	71	71
SRN	81	94	175	4 061	3 843	3 944	76	76	76
ST	15 217	17 279	32 496	11 770	9 674	10 656	69	67	68
SD	35	42	77	10 823	8 611	9 617	75	71	73
S-CELKEM	47 666	52 267	99 933	12 960	10 736	11 797	71	69	70
SR	3	25	28	6 647	6 409	6 434	90	87	88
IT	6 109	5 383	11 492	11 134	10 445	10 811	50	50	50
ID	2 450	2 369	4 819	7 229	6 730	6 984	51	49	50
IP	3 917	4 658	8 575	6 228	5 721	5 953	50	49	50
V-SÓLO	0	1 082	1 082	0	7 629	7 629	0	56	56
SV	0	22 047	22 047	0	12 853	12 853	0	79	79
SIV	0	1 501	1 501	0	12 216	12 216	0	77	77
SRNV	0	82	82	0	8 525	8 525	0	79	79
STV	0	4 444	4 444	0	11 929	11 929	0	70	70
SDV	0	38	38	0	10 948	10 948	0	73	73
SRV	0	143	143	0	9 687	9 687	0	89	89
ITV	0	339	339	0	13 108	13 108	0	59	59
IDV	0	44	44	0	9 653	9 653	0	57	57
IPV	0	61	61	0	8 954	8 954	0	57	57
V-KOMB	0	28 699	28 699	0	12 635	12 635	0	77	77
V-CELKEM	0	29 781	29 781	0	12 454	12 454	0	76	76
VM-SÓLO	289	0	289	6 872	0	6 872	54	0	54
SVM	3 816	0	3 816	14 754	0	14 754	79	0	79
SIVM	245	0	245	13 901	0	13 901	76	0	76
SRNVM	5	0	5	7 319	0	7 319	81	0	81
STVM	1 162	0	1 162	13 481	0	13 481	72	0	72
SDVM	6	0	6	13 690	0	13 690	75	0	75
SRVM	1	0	1	7 145	0	7 145	87	0	87
ITVM	65	0	65	14 858	0	14 858	60	0	60
IDVM	20	0	20	10 065	0	10 065	60	0	60
IPVM	23	0	23	8 683	0	8 683	59	0	59
VM-KOMB	5 343	0	5 343	14 386	0	14 386	77	0	77
VM-CELKEM	5 632	0	5 632	14 000	0	14 000	76	0	76
D-DĚTI	909	918	1 827	6 105	6 171	6 138	15	16	16
Úhrn	66 686	95 401	162 087	12 181	10 867	11 407	67	68	68

Karlovarský kraj

Druh důchodu	Počet			Průměrná výše důchodu			Průměrný věk		
	muži	ženy	celkem	muži	ženy	celkem	muži	ženy	celkem
S	15 331	17 554	32 885	13 393	11 068	12 152	72	70	71
SI	1 008	871	1 879	12 044	9 987	11 090	71	72	71
SRN	89	62	151	4 016	3 867	3 955	75	76	76
ST	7 274	8 846	16 120	11 332	9 425	10 286	68	66	67
SD	22	17	39	9 854	8 156	9 113	75	72	73
S-CELKEM	23 724	27 350	51 074	12 665	10 484	11 497	71	69	70
SR	2	14	16	6 966	6 773	6 797	88	87	87
IT	2 636	2 302	4 938	10 777	10 025	10 426	48	49	48
ID	1 015	967	1 982	7 066	6 507	6 794	51	50	50
IP	1 759	2 043	3 802	6 040	5 622	5 815	49	49	49
V-SÓLO	0	671	671	0	7 429	7 429	0	56	56
SV	0	10 793	10 793	0	12 832	12 832	0	78	78
SIV	0	550	550	0	12 028	12 028	0	78	78
SRNV	0	38	38	0	8 163	8 163	0	80	80
STV	0	2 128	2 128	0	11 707	11 707	0	69	69
SDV	0	10	10	0	11 271	11 271	0	75	75
SRV	0	45	45	0	9 510	9 510	0	89	89
ITV	0	128	128	0	12 708	12 708	0	58	58
IDV	0	20	20	0	9 288	9 288	0	58	58
IPV	0	37	37	0	9 251	9 251	0	57	57
V-KOMB	0	13 749	13 749	0	12 585	12 585	0	77	77
V-CELKEM	0	14 420	14 420	0	12 345	12 345	0	76	76
VM-SÓLO	155	0	155	6 679	0	6 679	55	0	55
SVM	1 949	0	1 949	14 759	0	14 759	78	0	78
SIVM	130	0	130	14 144	0	14 144	76	0	76
SRNVM	2	0	2	4 813	0	4 813	73	0	73
STVM	589	0	589	12 991	0	12 991	72	0	72
SDVM	5	0	5	13 637	0	13 637	77	0	77
SRVM	0	0	0	0	0	0	0	0	0
ITVM	34	0	34	13 559	0	13 559	59	0	59
IDVM	7	0	7	10 059	0	10 059	58	0	58
IPVM	12	0	12	8 701	0	8 701	60	0	60
VM-KOMB	2 728	0	2 728	14 285	0	14 285	76	0	76
VM-CELKEM	2 883	0	2 883	13 876	0	13 876	75	0	75
D-DĚTI	564	541	1 105	5 722	5 803	5 762	15	15	15
Úhrn	32 583	47 637	80 220	11 967	10 682	11 204	67	68	67

Ústecký kraj

Druh důchodu	Počet			Průměrná výše důchodu			Průměrný věk		
	muži	ženy	celkem	muži	ženy	celkem	muži	ženy	celkem
S	41 087	45 421	86 508	13 741	11 221	12 418	71	70	71
SI	3 299	2 778	6 077	12 260	10 123	11 283	71	71	71
SRN	99	108	207	4 339	3 745	4 029	74	74	74
ST	19 723	23 814	43 537	11 607	9 393	10 396	68	66	67
SD	76	72	148	10 933	8 192	9 599	75	72	73
S-CELKEM	64 284	72 193	136 477	12 992	10 562	11 706	71	69	70
SR	1	22	23	4 667	7 296	7 181	88	88	88
IT	8 981	7 422	16 403	10 816	10 152	10 515	49	49	49
ID	3 498	3 660	7 158	7 141	6 519	6 823	50	50	50
IP	8 133	8 898	17 031	6 120	5 582	5 839	50	49	49
V-SÓLO	0	1 972	1 972	0	7 545	7 545	0	57	57
SV	0	30 028	30 028	0	12 982	12 982	0	78	78
SIV	0	2 029	2 029	0	12 170	12 170	0	77	77
SRNV	0	108	108	0	8 051	8 051	0	79	79
STV	0	6 264	6 264	0	11 737	11 737	0	69	69
SDV	0	45	45	0	10 587	10 587	0	72	72
SRV	0	141	141	0	10 122	10 122	0	90	90
ITV	0	449	449	0	12 886	12 886	0	58	58
IDV	0	71	71	0	9 407	9 407	0	57	57
IPV	0	167	167	0	8 986	8 986	0	57	57
V-KOMB	0	39 302	39 302	0	12 691	12 691	0	76	76
V-CELKEM	0	41 274	41 274	0	12 445	12 445	0	75	75
VM-SÓLO	424	0	424	6 589	0	6 589	54	0	54
SVM	5 412	0	5 412	15 024	0	15 024	78	0	78
SIVM	424	0	424	14 089	0	14 089	76	0	76
SRNVM	7	0	7	7 519	0	7 519	80	0	80
STVM	1 561	0	1 561	13 317	0	13 317	71	0	71
SDVM	12	0	12	13 091	0	13 091	76	0	76
SRVM	0	0	0	0	0	0	0	0	0
ITVM	124	0	124	13 625	0	13 625	59	0	59
IDVM	20	0	20	9 117	0	9 117	61	0	61
IPVM	47	0	47	7 966	0	7 966	59	0	59
VM-KOMB	7 607	0	7 607	14 530	0	14 530	76	0	76
VM-CELKEM	8 031	0	8 031	14 111	0	14 111	75	0	75
D-DĚTI	1 685	1 734	3 419	5 711	5 834	5 774	15	16	15
Úhrn	94 613	135 203	229 816	11 944	10 616	11 162	65	67	66

Liberecký kraj

Druh důchodu	Počet			Průměrná výše důchodu			Průměrný věk		
	muži	ženy	celkem	muži	ženy	celkem	muži	ženy	celkem
S	24 376	27 663	52 039	13 480	11 239	12 289	72	70	71
SI	1 712	1 714	3 426	12 131	10 265	11 197	71	72	72
SRN	55	49	104	4 297	3 651	3 993	75	73	74
ST	10 245	11 816	22 061	11 581	9 702	10 574	68	66	67
SD	27	48	75	10 643	8 230	9 099	75	71	72
S-CELKEM	36 415	41 290	77 705	12 866	10 746	11 740	71	69	70
SR	3	5	8	8 951	6 158	7 206	88	90	90
IT	4 253	3 682	7 935	10 951	10 231	10 617	48	49	49
ID	1 650	1 604	3 254	7 147	6 632	6 893	50	48	49
IP	3 339	3 970	7 309	6 233	5 782	5 988	50	49	49
V-SÓLO	0	884	884	0	7 456	7 456	0	53	53
SV	0	16 410	16 410	0	12 859	12 859	0	78	78
SIV	0	1 239	1 239	0	12 187	12 187	0	77	77
SRNV	0	23	23	0	7 548	7 548	0	78	78
STV	0	2 633	2 633	0	11 902	11 902	0	69	69
SDV	0	21	21	0	11 629	11 629	0	73	73
SRV	0	24	24	0	9 728	9 728	0	90	90
ITV	0	234	234	0	12 817	12 817	0	58	58
IDV	0	34	34	0	9 728	9 728	0	55	55
IPV	0	68	68	0	8 986	8 986	0	57	57
V-KOMB	0	20 686	20 686	0	12 668	12 668	0	77	77
V-CELKEM	0	21 570	21 570	0	12 454	12 454	0	76	76
VM-SÓLO	230	0	230	6 823	0	6 823	54	0	54
SVM	2 908	0	2 908	14 606	0	14 606	78	0	78
SIVM	251	0	251	13 875	0	13 875	76	0	76
SRNVM	4	0	4	6 799	0	6 799	81	0	81
STVM	636	0	636	13 224	0	13 224	71	0	71
SDVM	5	0	5	11 325	0	11 325	77	0	77
SRVM	0	0	0	0	0	0	0	0	0
ITVM	55	0	55	14 380	0	14 380	60	0	60
IDVM	11	0	11	9 732	0	9 732	62	0	62
IPVM	19	0	19	9 394	0	9 394	59	0	59
VM-KOMB	3 889	0	3 889	14 278	0	14 278	77	0	77
VM-CELKEM	4 119	0	4 119	13 862	0	13 862	75	0	75
D-DĚTI	809	839	1 648	6 009	6 050	6 030	16	16	16
Úhrn	50 588	72 960	123 548	12 052	10 810	11 319	66	68	67

Královéhradecký kraj

Druh důchodu	Počet			Průměrná výše důchodu			Průměrný věk		
	muži	ženy	celkem	muži	ženy	celkem	muži	ženy	celkem
S	30 474	34 745	65 219	13 476	11 260	12 296	73	71	71
SI	2 466	2 282	4 748	12 086	10 266	11 211	72	72	72
SRN	50	42	92	4 675	4 061	4 395	76	76	76
ST	14 749	16 921	31 670	11 631	9 720	10 610	68	66	67
SD	37	31	68	10 770	8 335	9 660	74	71	73
S-CELKEM	47 776	54 021	101 797	12 823	10 729	11 712	71	69	70
SR	2	10	12	6 443	6 821	6 758	91	89	89
IT	5 556	4 826	10 382	11 012	10 304	10 683	49	49	49
ID	1 945	1 750	3 695	7 194	6 601	6 913	51	49	50
IP	3 880	4 190	8 070	6 295	5 797	6 037	50	49	49
V-SÓLO	0	1 055	1 055	0	7 478	7 478	0	53	53
SV	0	22 825	22 825	0	12 788	12 788	0	79	79
SIV	0	1 517	1 517	0	12 173	12 173	0	77	77
SRNV	0	35	35	0	8 192	8 192	0	81	81
STV	0	3 553	3 553	0	11 943	11 943	0	70	70
SDV	0	27	27	0	10 874	10 874	0	73	73
SRV	0	59	59	0	9 818	9 818	0	90	90
ITV	0	254	254	0	12 781	12 781	0	58	58
IDV	0	40	40	0	9 672	9 672	0	56	56
IPV	0	96	96	0	9 063	9 063	0	56	56
V-KOMB	0	28 406	28 406	0	12 619	12 619	0	77	77
V-CELKEM	0	29 461	29 461	0	12 435	12 435	0	77	77
VM-SÓLO	292	0	292	6 890	0	6 890	54	0	54
SVM	3 922	0	3 922	14 477	0	14 477	80	0	80
SIVM	309	0	309	13 890	0	13 890	77	0	77
SRNVM	2	0	2	10 134	0	10 134	75	0	75
STVM	917	0	917	13 240	0	13 240	71	0	71
SDVM	6	0	6	12 886	0	12 886	76	0	76
SRVM	0	0	0	0	0	0	0	0	0
ITVM	68	0	68	14 119	0	14 119	60	0	60
IDVM	12	0	12	10 169	0	10 169	59	0	59
IPVM	21	0	21	8 538	0	8 538	60	0	60
VM-KOMB	5 257	0	5 257	14 185	0	14 185	78	0	78
VM-CELKEM	5 549	0	5 549	13 801	0	13 801	76	0	76
D-DĚTI	1 001	990	1 991	6 124	6 113	6 118	16	16	16
Úhrn	65 709	95 248	160 957	12 098	10 894	11 386	67	69	68

Pardubický kraj

Druh důchodu	Počet			Průměrná výše důchodu			Průměrný věk		
	muži	ženy	celkem	muži	ženy	celkem	muži	ženy	celkem
S	25 894	28 683	54 577	13 438	11 175	12 248	72	70	71
SI	2 007	1 839	3 846	12 042	10 162	11 144	72	71	71
SRN	32	33	65	4 363	3 717	4 035	75	75	75
ST	15 318	16 818	32 136	11 715	9 665	10 642	69	66	67
SD	36	50	86	10 844	8 261	9 343	76	71	73
S-CELKEM	43 287	47 423	90 710	12 754	10 592	11 624	71	69	70
SR	3	6	9	6 302	6 477	6 419	90	89	89
IT	5 306	4 522	9 828	11 033	10 348	10 718	49	49	49
ID	1 989	1 914	3 903	7 266	6 656	6 967	50	49	49
IP	4 013	4 700	8 713	6 287	5 749	5 997	50	49	49
V-SÓLO	0	1 033	1 033	0	7 505	7 505	0	53	53
SV	0	20 719	20 719	0	12 661	12 661	0	79	79
SIV	0	1 182	1 182	0	12 153	12 153	0	77	77
SRNV	0	35	35	0	8 094	8 094	0	80	80
STV	0	4 015	4 015	0	11 879	11 879	0	69	69
SDV	0	27	27	0	10 923	10 923	0	72	72
SRV	0	32	32	0	9 694	9 694	0	90	90
ITV	0	237	237	0	13 035	13 035	0	58	58
IDV	0	20	20	0	9 126	9 126	0	54	54
IPV	0	75	75	0	9 174	9 174	0	55	55
V-KOMB	0	26 342	26 342	0	12 499	12 499	0	77	77
V-CELKEM	0	27 375	27 375	0	12 310	12 310	0	76	76
VM-SÓLO	272	0	272	6 829	0	6 829	54	0	54
SVM	3 415	0	3 415	14 431	0	14 431	80	0	80
SIVM	268	0	268	13 687	0	13 687	76	0	76
SRNVM	1	0	1	7 429	0	7 429	80	0	80
STVM	1 040	0	1 040	13 328	0	13 328	72	0	72
SDVM	2	0	2	11 780	0	11 780	76	0	76
SRVM	0	0	0	0	0	0	0	0	0
ITVM	71	0	71	13 948	0	13 948	59	0	59
IDVM	10	0	10	9 578	0	9 578	61	0	61
IPVM	22	0	22	8 281	0	8 281	59	0	59
VM-KOMB	4 829	0	4 829	14 104	0	14 104	78	0	78
VM-CELKEM	5 101	0	5 101	13 716	0	13 716	76	0	76
D-DĚTI	964	947	1 911	6 024	6 075	6 049	15	16	16
Úhrn	60 663	86 887	147 550	11 970	10 722	11 235	67	68	67

Kraj Vysočina

Druh důchodu	Počet			Průměrná výše důchodu			Průměrný věk		
	muži	ženy	celkem	muži	ženy	celkem	muži	ženy	celkem
S	25 332	26 958	52 290	13 465	11 147	12 270	73	70	71
SI	2 167	1 816	3 983	12 187	10 245	11 301	72	72	72
SRN	40	40	80	4 048	3 811	3 930	75	77	76
ST	16 419	17 835	34 254	11 684	9 597	10 597	69	66	68
SD	42	26	68	10 868	8 555	9 983	75	70	73
S-CELKEM	44 000	46 675	90 675	12 726	10 512	11 587	71	69	70
SR	2	6	8	6 070	6 895	6 689	87	89	89
IT	5 347	3 979	9 326	11 157	10 372	10 822	49	50	49
ID	2 009	1 796	3 805	7 447	6 794	7 138	51	49	50
IP	4 159	4 449	8 608	6 464	5 854	6 149	51	49	50
V-SÓLO	0	978	978	0	7 593	7 593	0	53	53
SV	0	21 054	21 054	0	12 579	12 579	0	79	79
SIV	0	1 482	1 482	0	12 201	12 201	0	78	78
SRNV	0	36	36	0	8 105	8 105	0	78	78
STV	0	4 293	4 293	0	11 776	11 776	0	70	70
SDV	0	15	15	0	11 114	11 114	0	73	73
SRV	0	73	73	0	9 569	9 569	0	89	89
ITV	0	247	247	0	13 316	13 316	0	58	58
IDV	0	29	29	0	9 714	9 714	0	55	55
IPV	0	70	70	0	9 162	9 162	0	55	55
V-KOMB	0	27 299	27 299	0	12 412	12 412	0	77	77
V-CELKEM	0	28 277	28 277	0	12 246	12 246	0	77	77
VM-SÓLO	275	0	275	6 955	0	6 955	54	0	54
SVM	3 329	0	3 329	14 292	0	14 292	80	0	80
SIVM	256	0	256	13 801	0	13 801	77	0	77
SRNVM	1	0	1	5 664	0	5 664	69	0	69
STVM	1 097	0	1 097	13 218	0	13 218	72	0	72
SDVM	2	0	2	13 287	0	13 287	78	0	78
SRVM	0	0	0	0	0	0	0	0	0
ITVM	49	0	49	14 752	0	14 752	60	0	60
IDVM	10	0	10	9 656	0	9 656	56	0	56
IPVM	15	0	15	8 802	0	8 802	58	0	58
VM-KOMB	4 759	0	4 759	13 993	0	13 993	78	0	78
VM-CELKEM	5 034	0	5 034	13 609	0	13 609	77	0	77
D-DĚTI	873	894	1 767	6 246	6 260	6 253	16	16	16
Úhrn	61 424	86 076	147 500	11 973	10 712	11 237	67	69	68

Jihomoravský kraj

Druh důchodu	Počet			Průměrná výše důchodu			Průměrný věk		
	muži	ženy	celkem	muži	ženy	celkem	muži	ženy	celkem
S	61 705	73 047	134 752	13 555	11 230	12 295	72	70	71
SI	4 110	4 141	8 251	12 047	9 999	11 019	72	72	72
SRN	146	182	328	4 289	3 772	4 002	76	76	76
ST	26 737	29 210	55 947	11 502	9 471	10 442	68	66	68
SD	104	103	207	10 722	8 200	9 467	75	71	73
S-CELKEM	92 802	106 683	199 485	12 879	10 685	11 706	71	69	70
SR	4	60	64	6 915	6 419	6 449	89	88	88
IT	11 171	9 305	20 476	10 943	10 254	10 630	49	50	49
ID	4 928	4 719	9 647	7 229	6 654	6 948	51	50	50
IP	11 148	11 962	23 110	6 291	5 761	6 017	51	50	50
V-SÓLO	0	2 451	2 451	0	7 545	7 545	0	57	57
SV	0	47 480	47 480	0	12 750	12 750	0	79	79
SIV	0	3 070	3 070	0	11 981	11 981	0	79	79
SRNV	0	149	149	0	8 091	8 091	0	80	80
STV	0	7 056	7 056	0	11 694	11 694	0	69	69
SDV	0	57	57	0	10 748	10 748	0	72	72
SRV	0	332	332	0	9 882	9 882	0	90	90
ITV	0	505	505	0	12 822	12 822	0	58	58
IDV	0	80	80	0	9 514	9 514	0	56	56
IPV	0	193	193	0	8 952	8 952	0	56	56
V-KOMB	0	58 922	58 922	0	12 537	12 537	0	77	77
V-CELKEM	0	61 373	61 373	0	12 338	12 338	0	77	77
VM-SÓLO	576	0	576	6 728	0	6 728	54	0	54
SVM	7 518	0	7 518	14 652	0	14 652	80	0	80
SIVM	495	0	495	13 808	0	13 808	78	0	78
SRNVM	12	0	12	5 905	0	5 905	80	0	80
STVM	1 801	0	1 801	13 221	0	13 221	72	0	72
SDVM	10	0	10	12 959	0	12 959	76	0	76
SRVM	0	0	0	0	0	0	0	0	0
ITVM	114	0	114	14 534	0	14 534	60	0	60
IDVM	22	0	22	9 859	0	9 859	60	0	60
IPVM	40	0	40	9 073	0	9 073	58	0	58
VM-KOMB	10 012	0	10 012	14 307	0	14 307	78	0	78
VM-CELKEM	10 588	0	10 588	13 894	0	13 894	76	0	76
D-DĚTI	1 872	2 034	3 906	6 006	6 047	6 027	16	16	16
Úhrn	132 513	196 136	328 649	11 935	10 735	11 219	67	69	68

Olomoucký kraj

Druh důchodu	Počet			Průměrná výše důchodu			Průměrný věk		
	muži	ženy	celkem	muži	ženy	celkem	muži	ženy	celkem
S	31 735	37 316	69 051	13 351	11 085	12 126	73	70	71
SI	2 002	1 991	3 993	11 670	10 115	10 895	73	72	72
SRN	59	65	124	4 262	3 628	3 930	76	75	76
ST	17 751	19 720	37 471	11 497	9 474	10 432	68	66	67
SD	47	62	109	10 057	8 229	9 016	75	72	73
S-CELKEM	51 594	59 154	110 748	12 634	10 504	11 496	71	69	70
SR	3	19	22	6 430	5 998	6 057	88	87	87
IT	5 667	4 444	10 111	10 796	10 076	10 479	49	49	49
ID	1 976	1 577	3 553	7 090	6 563	6 856	51	49	50
IP	4 695	4 735	9 430	6 223	5 704	5 963	51	50	50
V-SÓLO	0	1 424	1 424	0	7 530	7 530	0	54	54
SV	0	26 335	26 335	0	12 610	12 610	0	79	79
SIV	0	1 706	1 706	0	12 003	12 003	0	78	78
SRNV	0	44	44	0	7 781	7 781	0	81	81
STV	0	4 567	4 567	0	11 623	11 623	0	69	69
SDV	0	33	33	0	10 482	10 482	0	72	72
SRV	0	140	140	0	9 586	9 586	0	90	90
ITV	0	233	233	0	12 774	12 774	0	58	58
IDV	0	34	34	0	9 399	9 399	0	57	57
IPV	0	86	86	0	9 156	9 156	0	57	57
V-KOMB	0	33 178	33 178	0	12 410	12 410	0	77	77
V-CELKEM	0	34 602	34 602	0	12 210	12 210	0	76	76
VM-SÓLO	402	0	402	6 870	0	6 870	53	0	53
SVM	4 108	0	4 108	14 366	0	14 366	80	0	80
SIVM	262	0	262	13 515	0	13 515	78	0	78
SRNVM	2	0	2	5 560	0	5 560	71	0	71
STVM	1 229	0	1 229	13 141	0	13 141	71	0	71
SDVM	6	0	6	12 247	0	12 247	79	0	79
SRVM	0	0	0	0	0	0	0	0	0
ITVM	60	0	60	13 949	0	13 949	60	0	60
IDVM	9	0	9	9 705	0	9 705	59	0	59
IPVM	21	0	21	8 980	0	8 980	56	0	56
VM-KOMB	5 697	0	5 697	14 026	0	14 026	77	0	77
VM-CELKEM	6 099	0	6 099	13 554	0	13 554	76	0	76
D-DĚTI	1 194	1 369	2 563	6 019	5 989	6 003	16	16	16
Úhrn	71 228	105 900	177 128	11 879	10 711	11 181	67	69	68

Zlínský kraj

Druh důchodu	Počet			Průměrná výše důchodu			Průměrný věk		
	muži	ženy	celkem	muži	ženy	celkem	muži	ženy	celkem
S	30 438	34 480	64 918	13 484	11 089	12 212	72	71	71
SI	2 314	2 135	4 449	12 047	10 117	11 121	72	72	72
SRN	51	66	117	4 474	3 862	4 129	77	78	77
ST	14 878	17 451	32 329	11 651	9 632	10 561	69	66	67
SD	52	38	90	10 740	8 250	9 689	75	72	73
S-CELKEM	47 733	54 170	101 903	12 830	10 571	11 629	71	69	70
SR	2	17	19	6 247	6 363	6 351	90	88	88
IT	6 460	5 008	11 468	11 215	10 354	10 839	49	50	49
ID	2 081	1 708	3 789	7 336	6 708	7 053	51	50	51
IP	5 031	4 934	9 965	6 363	5 792	6 080	51	49	50
V-SÓLO	0	1 413	1 413	0	7 551	7 551	0	54	54
SV	0	25 606	25 606	0	12 552	12 552	0	79	79
SIV	0	1 640	1 640	0	12 019	12 019	0	78	78
SRNV	0	72	72	0	8 023	8 023	0	79	79
STV	0	4 306	4 306	0	11 816	11 816	0	69	69
SDV	0	29	29	0	10 565	10 565	0	72	72
SRV	0	126	126	0	9 620	9 620	0	90	90
ITV	0	297	297	0	12 904	12 904	0	59	59
IDV	0	52	52	0	9 655	9 655	0	56	56
IPV	0	89	89	0	9 177	9 177	0	55	55
V-KOMB	0	32 217	32 217	0	12 392	12 392	0	77	77
V-CELKEM	0	33 630	33 630	0	12 189	12 189	0	76	76
VM-SÓLO	342	0	342	6 860	0	6 860	54	0	54
SVM	3 903	0	3 903	14 485	0	14 485	79	0	79
SIVM	292	0	292	13 665	0	13 665	78	0	78
SRNVM	3	0	3	6 122	0	6 122	77	0	77
STVM	1 025	0	1 025	13 401	0	13 401	72	0	72
SDVM	3	0	3	12 118	0	12 118	75	0	75
SRVM	2	0	2	8 757	0	8 757	90	0	90
ITVM	62	0	62	14 307	0	14 307	60	0	60
IDVM	13	0	13	9 773	0	9 773	59	0	59
IPVM	24	0	24	9 085	0	9 085	59	0	59
VM-KOMB	5 327	0	5 327	14 185	0	14 185	78	0	78
VM-CELKEM	5 669	0	5 669	13 743	0	13 743	76	0	76
D-DĚTI	1 090	1 228	2 318	6 228	6 158	6 191	16	17	17
Úhrn	68 066	100 695	168 761	12 001	10 746	11 253	67	69	68

Moravskoslezský kraj

Druh důchodu	Počet			Průměrná výše důchodu			Průměrný věk		
	muži	ženy	celkem	muži	ženy	celkem	muži	ženy	celkem
S	62 490	63 737	126 227	14 394	11 097	12 729	72	70	71
SI	5 829	4 558	10 387	12 957	9 856	11 596	73	72	73
SRN	98	455	553	4 168	3 694	3 778	74	76	75
ST	32 175	39 448	71 623	12 247	9 240	10 591	68	66	67
SD	142	88	230	12 290	7 546	10 475	73	72	73
S-CELKEM	100 734	108 286	209 020	13 612	10 335	11 914	70	69	70
SR	4	77	81	6 106	6 228	6 222	91	87	87
IT	12 066	9 613	21 679	11 189	10 050	10 684	49	50	50
ID	4 259	3 622	7 881	7 243	6 446	6 876	50	49	50
IP	10 301	8 964	19 265	6 618	5 598	6 144	51	49	50
V-SÓLO	0	4 250	4 250	0	8 104	8 104	0	61	61
SV	0	46 382	46 382	0	12 791	12 791	0	78	78
SIV	0	4 033	4 033	0	12 102	12 102	0	79	79
SRNV	0	573	573	0	9 241	9 241	0	80	80
STV	0	10 612	10 612	0	11 783	11 783	0	69	69
SDV	0	72	72	0	10 690	10 690	0	72	72
SRV	0	812	812	0	10 190	10 190	0	89	89
ITV	0	591	591	0	12 965	12 965	0	59	59
IDV	0	87	87	0	9 602	9 602	0	57	57
IPV	0	208	208	0	9 263	9 263	0	57	57
V-KOMB	0	63 370	63 370	0	12 496	12 496	0	76	76
V-CELKEM	0	67 620	67 620	0	12 220	12 220	0	75	75
VM-SÓLO	700	0	700	6 590	0	6 590	54	0	54
SVM	7 976	0	7 976	15 443	0	15 443	78	0	78
SIVM	949	0	949	14 988	0	14 988	78	0	78
SRNVM	4	0	4	4 144	0	4 144	75	0	75
STVM	2 111	0	2 111	13 651	0	13 651	72	0	72
SDVM	11	0	11	13 632	0	13 632	75	0	75
SRVM	2	0	2	6 060	0	6 060	88	0	88
ITVM	150	0	150	14 395	0	14 395	60	0	60
IDVM	19	0	19	9 710	0	9 710	59	0	59
IPVM	58	0	58	9 632	0	9 632	60	0	60
VM-KOMB	11 280	0	11 280	15 008	0	15 008	77	0	77
VM-CELKEM	11 980	0	11 980	14 516	0	14 516	75	0	75
D-DĚTI	2 582	2 776	5 358	6 040	6 100	6 071	16	17	17
Úhrn	141 926	200 958	342 884	12 646	10 614	11 455	66	68	67

8.2 Přehled o počtu vyplácených důchodů podle věku důchodce

Starobní důchody vyplácené sólo - muži

Věk	S	SRN	SD	ST	SR	SI	Celkem
0-19	0	0	0	0	0	0	0
20-24	0	0	0	0	0	0	0
25-29	0	0	0	0	0	0	0
30-34	0	0	0	0	0	0	0
35-39	0	0	0	0	0	0	0
40-44	0	0	0	0	0	0	0
45-49	0	0	0	0	0	0	0
50	0	0	0	0	0	0	0
51	0	0	0	0	0	0	0
52	0	0	0	1	0	0	1
53	0	0	0	68	0	0	68
54	0	0	0	144	0	0	144
50-54	0	0	0	213	0	0	213
55	39	0	0	373	0	0	412
56	154	0	0	459	0	0	613
57	303	0	0	438	0	0	741
58	410	0	0	486	0	0	896
59	677	0	0	566	0	0	1 243
55-59	1 583	0	0	2 322	0	0	3 905
60	881	0	0	1 664	0	0	2 545
61	1 017	0	0	4 759	0	0	5 776
62	1 141	0	0	11 736	0	0	12 877
63	26 415	0	0	17 203	0	0	43 618
64	36 316	0	7	17 712	0	0	54 035
60-64	65 770	0	7	53 074	0	0	118 851
65	37 424	0	6	18 277	0	3 671	59 378
66	33 664	0	5	21 751	0	3 548	58 968
67	29 400	65	10	24 529	0	3 289	57 293
68	28 043	144	5	23 104	0	3 032	54 328
69	34 954	112	2	17 074	0	2 980	55 122
65-69	163 485	321	28	104 735	0	16 520	285 089
70	36 797	74	3	14 774	0	2 998	54 646
71	36 760	77	94	11 264	0	2 700	50 895
72	27 727	75	77	8 594	0	2 249	38 722
73	29 252	94	94	7 616	0	2 257	39 313
74	28 111	103	135	5 991	0	1 968	36 308
70-74	158 647	423	403	48 239	0	12 172	219 884
75	20 349	76	72	8 467	0	1 680	30 644
76	17 226	77	39	8 913	0	1 296	27 551
77	15 549	68	60	8 578	0	1 123	25 378
78	13 318	99	50	6 235	0	873	20 575
79	13 291	97	61	3 988	0	789	18 226
75-79	79 733	417	282	36 181	0	5 761	122 374
80	12 855	92	42	1 726	0	815	15 530
81	12 757	88	16	254	1	658	13 774
82	11 378	82	0	0	0	1 067	12 527
83	10 158	63	0	0	1	792	11 014
84	8 862	51	0	0	0	629	9 542
80-84	56 010	376	58	1 980	2	3 961	62 387
85	7 997	44	0	0	0	522	8 563
86	6 647	41	0	0	1	355	7 044
87	5 393	14	0	0	11	211	5 629
88	4 080	12	0	0	16	116	4 224
89	2 969	9	0	0	7	124	3 109
85-89	27 086	120	0	0	35	1 328	28 569
90+	6 490	8	0	0	17	221	6 736
Neudáno	0	0	0	0	0	0	0
Úhrn	558 804	1 665	778	246 744	54	39 963	848 008
Průměrný věk	72	76	74	68	89	72	71

Starobní důchody vyplácené sólo - ženy

Věk	S	SRN	SD	ST	SR	SI	Celkem
0-19	0	0	0	0	0	0	0
20-24	0	0	0	0	0	0	0
25-29	0	0	0	0	0	0	0
30-34	0	0	0	0	0	0	0
35-39	0	0	0	0	0	0	0
40-44	0	0	0	0	0	0	0
45-49	0	0	0	0	0	0	0
50	0	0	0	0	0	0	0
51	0	0	0	0	0	0	0
52	0	0	0	0	0	0	0
53	0	0	0	0	0	0	0
54	0	0	0	0	0	0	0
50-54	0	0	0	0	0	0	0
55	0	0	0	0	0	0	0
56	0	0	0	2	0	0	2
57	0	0	0	97	0	0	97
58	67	0	0	1 360	0	0	1 427
59	1 898	0	0	7 043	0	0	8 941
55-59	1 965	0	0	8 502	0	0	10 467
60	12 303	0	0	15 488	0	0	27 791
61	30 988	0	0	19 069	0	0	50 057
62	35 396	0	0	20 993	0	0	56 389
63	33 572	0	0	24 667	0	0	58 239
64	30 705	0	0	27 642	0	0	58 347
60-64	142 964	0	0	107 859	0	0	250 823
65	33 821	0	1	25 055	0	3 319	62 196
66	36 923	0	18	21 260	0	3 311	61 512
67	38 052	37	66	16 957	0	3 187	58 299
68	37 378	109	56	14 489	0	3 068	55 100
69	38 404	95	77	12 842	0	3 109	54 527
65-69	184 578	241	218	90 603	0	15 994	291 634
70	37 592	86	111	13 713	0	2 980	54 482
71	30 555	99	73	17 153	0	2 558	50 438
72	21 617	110	52	14 955	0	1 804	38 538
73	22 258	175	68	13 764	0	1 580	37 845
74	23 298	151	76	9 798	0	1 317	34 640
70-74	135 320	621	380	69 383	0	10 239	215 943
75	22 065	128	80	4 944	0	1 130	28 347
76	21 695	139	53	1 638	0	1 196	24 721
77	19 819	131	18	370	0	1 492	21 830
78	16 253	104	4	42	0	1 250	17 653
79	14 154	94	0	0	0	1 071	15 319
75-79	93 986	596	155	6 994	0	6 139	107 870
80	11 795	101	0	0	0	874	12 770
81	10 501	82	0	0	0	655	11 238
82	8 901	66	0	0	28	590	9 585
83	7 889	60	0	0	31	457	8 437
84	6 535	61	0	0	32	392	7 020
80-84	45 621	370	0	0	91	2 968	49 050
85	5 670	55	0	0	26	331	6 082
86	4 617	42	0	0	29	263	4 951
87	3 731	9	0	0	61	175	3 976
88	2 734	9	0	0	54	150	2 947
89	2 168	9	0	0	51	113	2 341
85-89	18 920	124	0	0	221	1 032	20 297
90+	5 734	18	0	0	122	267	6 141
Neudáno	0	0	0	0	0	0	0
Úhrn	629 088	1 970	753	283 341	434	36 639	952 225
Průměrný věk	70	76	71	66	88	72	69

Starobní důchody vyplácené sólo - celkem

Věk	S	SRN	SD	ST	SR	SI	Celkem
0-19	0	0	0	0	0	0	0
20-24	0	0	0	0	0	0	0
25-29	0	0	0	0	0	0	0
30-34	0	0	0	0	0	0	0
35-39	0	0	0	0	0	0	0
40-44	0	0	0	0	0	0	0
45-49	0	0	0	0	0	0	0
50	0	0	0	0	0	0	0
51	0	0	0	0	0	0	0
52	0	0	0	1	0	0	1
53	0	0	0	68	0	0	68
54	0	0	0	144	0	0	144
50-54	0	0	0	213	0	0	213
55	39	0	0	373	0	0	412
56	154	0	0	461	0	0	615
57	303	0	0	535	0	0	838
58	477	0	0	1 846	0	0	2 323
59	2 575	0	0	7 609	0	0	10 184
55-59	3 548	0	0	10 824	0	0	14 372
60	13 184	0	0	17 152	0	0	30 336
61	32 005	0	0	23 828	0	0	55 833
62	36 537	0	0	32 729	0	0	69 266
63	59 987	0	0	41 870	0	0	101 857
64	67 021	0	7	45 354	0	0	112 382
60-64	208 734	0	7	160 933	0	0	369 674
65	71 245	0	7	43 332	0	6 990	121 574
66	70 587	0	23	43 011	0	6 859	120 480
67	67 452	102	76	41 486	0	6 476	115 592
68	65 421	253	61	37 593	0	6 100	109 428
69	73 358	207	79	29 916	0	6 089	109 649
65-69	348 063	562	246	195 338	0	32 514	576 723
70	74 389	160	114	28 487	0	5 978	109 128
71	67 315	176	167	28 417	0	5 258	101 333
72	49 344	185	129	23 549	0	4 053	77 260
73	51 510	269	162	21 380	0	3 837	77 158
74	51 409	254	211	15 789	0	3 285	70 948
70-74	293 967	1 044	783	117 622	0	22 411	435 827
75	42 414	204	152	13 411	0	2 810	58 991
76	38 921	216	92	10 551	0	2 492	52 272
77	35 368	199	78	8 948	0	2 615	47 208
78	29 571	203	54	6 277	0	2 123	38 228
79	27 445	191	61	3 988	0	1 860	33 545
75-79	173 719	1 013	437	43 175	0	11 900	230 244
80	24 650	193	42	1 726	0	1 689	28 300
81	23 258	170	16	254	1	1 313	25 012
82	20 279	148	0	0	28	1 657	22 112
83	18 047	123	0	0	32	1 249	19 451
84	15 397	112	0	0	32	1 021	16 562
80-84	101 631	746	58	1 980	93	6 929	111 437
85	13 667	99	0	0	26	853	14 645
86	11 264	83	0	0	30	618	11 995
87	9 124	23	0	0	72	386	9 605
88	6 814	21	0	0	70	266	7 171
89	5 137	18	0	0	58	237	5 450
85-89	46 006	244	0	0	256	2 360	48 866
90+	12 224	26	0	0	139	488	12 877
Neudáno	0	0	0	0	0	0	0
Úhrn	1 187 892	3 635	1 531	530 085	488	76 602	1 800 233
Průměrný věk	71	76	73	67	88	72	70

Invalidní důchody vyplácené sólo

Věk	Muži			Ženy			Celkem		
	IT	ID	IP	IT	ID	IP	IT	ID	IP
0–19	877	153	204	568	115	159	1 445	268	363
20–24	3 636	819	1 272	2 303	580	1 138	5 939	1 399	2 410
25–29	4 952	1 302	2 294	3 322	1 056	2 209	8 274	2 358	4 503
30–34	5 890	1 522	3 387	4 082	1 327	3 260	9 972	2 849	6 647
35–39	7 633	2 214	5 370	5 865	2 234	5 855	13 498	4 448	11 225
40–44	9 903	3 424	8 512	8 895	4 039	10 865	18 798	7 463	19 377
45–49	9 748	4 142	9 790	9 488	5 099	13 417	19 236	9 241	23 207
50	2 071	937	2 261	2 103	1 271	3 100	4 174	2 208	5 361
51	2 342	1 011	2 461	2 275	1 352	3 354	4 617	2 363	5 815
52	2 622	1 182	2 817	2 522	1 510	3 797	5 144	2 692	6 614
53	2 833	1 429	3 076	2 811	1 687	4 174	5 644	3 116	7 250
54	2 878	1 430	3 160	2 835	1 730	4 503	5 713	3 160	7 663
50–54	12 746	5 989	13 775	12 546	7 550	18 928	25 292	13 539	32 703
55	2 759	1 452	3 000	2 856	1 765	4 291	5 615	3 217	7 291
56	2 980	1 529	3 277	2 869	1 879	4 457	5 849	3 408	7 734
57	3 106	1 685	3 375	3 083	1 957	4 674	6 189	3 642	8 049
58	3 609	1 772	3 720	3 414	2 081	4 899	7 023	3 853	8 619
59	4 164	2 225	4 347	4 078	2 239	4 899	8 242	4 464	9 246
55–59	16 618	8 663	17 719	16 300	9 921	23 220	32 918	18 584	40 939
60	5 079	2 517	4 999	4 254	1 573	3 511	9 333	4 090	8 510
61	5 882	2 668	4 976	3 985	719	1 339	9 867	3 387	6 315
62	6 243	2 461	4 454	3 733	346	654	9 976	2 807	5 108
63	4 517	794	1 577	3 367	199	377	7 884	993	1 954
64	3 664	279	647	3 230	91	224	6 894	370	871
60–64	25 385	8 719	16 653	18 569	2 928	6 105	43 954	11 647	22 758
65	166	9	22	140	3	10	306	12	32
66	0	0	0	0	0	0	0	0	0
67	0	0	0	0	0	0	0	0	0
68	0	0	0	0	0	0	0	0	0
69	0	0	0	0	0	0	0	0	0
65–69	166	9	22	140	3	10	306	12	32
70	0	0	0	0	0	0	0	0	0
71	0	0	0	0	0	0	0	0	0
72	0	0	0	0	0	0	0	0	0
73	0	0	0	0	0	0	0	0	0
74	0	0	0	0	0	0	0	0	0
70–74	0	0	0	0	0	0	0	0	0
75	0	0	0	0	0	0	0	0	0
76	0	0	0	0	0	0	0	0	0
77	0	0	0	0	0	0	0	0	0
78	0	0	0	0	0	0	0	0	0
79	0	0	0	0	0	0	0	0	0
75–79	0	0	0	0	0	0	0	0	0
80	0	0	0	0	0	0	0	0	0
81	0	0	0	0	0	0	0	0	0
82	0	0	0	0	0	0	0	0	0
83	0	0	0	0	0	0	0	0	0
84	0	0	0	0	0	0	0	0	0
80–84	0	0	0	0	0	0	0	0	0
85	0	0	0	0	0	0	0	0	0
86	0	0	0	0	0	0	0	0	0
87	0	0	0	0	0	0	0	0	0
88	0	0	0	0	0	0	0	0	0
89	0	0	0	0	0	0	0	0	0
85–89	0	0	0	0	0	0	0	0	0
90+	0	0	0	0	0	0	0	0	0
Neudáno	0	0	0	0	0	0	0	0	0
Úhrn	97 554	36 956	78 998	82 078	34 852	85 166	179 632	71 808	164 164
Prům. věk	49	51	50	50	49	49	49	50	50

Vdovské a vdovecké důchody

Věk	Ženy			Muži		
	V-SÓLO	V-KOMB	V-CELKEM	VM-SÓLO	VM-KOMB	VM-CELKEM
0-19	0	0	0	0	0	0
20-24	5	1	6	0	0	0
25-29	75	1	76	5	0	5
30-34	371	10	381	40	1	41
35-39	1 131	59	1 190	194	15	209
40-44	3 041	186	3 227	674	24	698
45-49	3 270	374	3 644	859	56	915
50	602	117	719	199	16	215
51	642	128	770	171	23	194
52	687	145	832	169	28	197
53	653	189	842	179	34	213
54	686	235	921	185	35	220
50-54	3 270	814	4 084	903	136	1 039
55	873	283	1 156	124	38	162
56	965	338	1 303	134	52	186
57	1 026	366	1 392	132	69	201
58	1 180	504	1 684	136	88	224
59	1 358	982	2 340	222	125	347
55-59	5 402	2 473	7 875	748	372	1 120
60	1 517	2 644	4 161	468	207	675
61	757	5 267	6 024	555	364	919
62	385	6 965	7 350	696	586	1 282
63	256	8 315	8 571	222	1 324	1 546
64	197	9 570	9 767	78	1 814	1 892
60-64	3 112	32 761	35 873	2 019	4 295	6 314
65	176	10 931	11 107	33	2 128	2 161
66	132	12 489	12 621	30	2 369	2 399
67	148	14 006	14 154	21	2 737	2 758
68	128	15 215	15 343	8	2 874	2 882
69	111	17 289	17 400	8	3 376	3 384
65-69	695	69 930	70 625	100	13 484	13 584
70	132	19 765	19 897	5	3 871	3 876
71	97	20 799	20 896	6	4 001	4 007
72	96	18 807	18 903	4	3 434	3 438
73	99	20 959	21 058	5	3 777	3 782
74	92	21 564	21 656	1	3 990	3 991
70-74	516	101 894	102 410	21	19 073	19 094
75	94	20 346	20 440	2	3 674	3 676
76	123	21 042	21 165	6	3 724	3 730
77	102	21 776	21 878	2	3 903	3 905
78	116	20 177	20 293	0	3 539	3 539
79	111	19 736	19 847	1	3 492	3 493
75-79	546	103 077	103 623	11	18 332	18 343
80	117	19 097	19 214	1	3 277	3 278
81	102	18 985	19 087	4	3 260	3 264
82	115	18 866	18 981	1	3 269	3 270
83	138	18 755	18 893	3	3 329	3 332
84	155	18 380	18 535	1	3 192	3 193
80-84	627	94 083	94 710	10	16 327	16 337
85	170	18 333	18 503	0	3 269	3 269
86	192	16 869	17 061	1	2 980	2 981
87	107	15 851	15 958	1	2 973	2 974
88	145	13 341	13 486	1	2 501	2 502
89	141	11 531	11 672	1	2 165	2 166
85-89	755	75 925	76 680	4	13 888	13 892
90+	860	37 913	38 773	2	6 834	6 836
Neudáno	0	0	0	0	0	0
Úhrn	23 676	519 501	543 177	5 590	92 837	98 427
Průměrný věk	56	77	76	54	77	76

Starobní a invalidní důchody vyplácené v souběhu s pozůstalostním důchodem - ženy (rozpad V-KOMB)

Věk	SV	SRNV	SDV	STV	SRV	SIV	ITV	IDV	IPV	V-KOMB
0-19	0	0	0	0	0	0	0	0	0	0
20-24	0	0	0	0	0	0	1	0	0	1
25-29	0	0	0	0	0	0	0	0	1	1
30-34	0	0	0	0	0	0	5	2	3	10
35-39	0	0	0	0	0	0	27	12	20	59
40-44	0	0	0	0	0	0	76	26	84	186
45-49	0	0	0	0	0	0	188	57	129	374
50	0	0	0	0	0	0	65	14	38	117
51	0	0	0	0	0	0	83	16	29	128
52	0	0	0	0	0	0	96	15	34	145
53	0	0	0	0	0	0	110	25	54	189
54	0	0	0	0	0	0	156	19	60	235
50-54	0	0	0	0	0	0	510	89	215	814
55	0	0	0	0	0	0	183	31	69	283
56	0	0	0	0	0	0	220	37	81	338
57	0	0	0	4	0	0	241	48	73	366
58	5	0	0	32	0	0	287	50	130	504
59	129	0	0	235	0	0	376	72	170	982
55-59	134	0	0	271	0	0	1 307	238	523	2 473
60	1 101	0	0	786	0	0	440	103	214	2 644
61	3 130	0	0	1 426	0	0	507	71	133	5 267
62	4 227	0	0	2 094	0	0	502	41	101	6 965
63	4 707	0	0	2 955	0	0	559	27	67	8 315
64	5 067	0	0	3 856	0	0	578	28	41	9 570
60-64	18 232	0	0	11 117	0	0	2 586	270	556	32 761
65	6 245	0	1	3 997	0	655	28	3	2	10 931
66	7 758	0	5	3 936	0	790	0	0	0	12 489
67	9 259	4	18	3 835	0	890	0	0	0	14 006
68	10 380	17	22	3 865	0	931	0	0	0	15 215
69	12 008	22	29	4 135	0	1 095	0	0	0	17 289
65-69	45 650	43	75	19 768	0	4 361	28	3	2	69 930
70	13 180	25	33	5 336	0	1 191	0	0	0	19 765
71	11 939	32	50	7 656	0	1 122	0	0	0	20 799
72	10 174	33	47	7 618	0	935	0	0	0	18 807
73	12 288	70	70	7 533	0	998	0	0	0	20 959
74	14 665	59	70	5 912	0	858	0	0	0	21 564
70-74	62 246	219	270	34 055	0	5 104	0	0	0	101 894
75	16 245	79	77	3 154	0	791	0	0	0	20 346
76	18 624	80	48	1 158	0	1 132	0	0	0	21 042
77	19 794	101	8	209	0	1 664	0	0	0	21 776
78	18 419	92	1	26	0	1 639	0	0	0	20 177
79	18 178	93	0	0	0	1 465	0	0	0	19 736
75-79	91 260	445	134	4 547	0	6 691	0	0	0	103 077
80	17 692	96	0	0	0	1 309	0	0	0	19 097
81	17 615	87	0	0	1	1 282	0	0	0	18 985
82	17 570	114	0	0	48	1 134	0	0	0	18 866
83	17 534	126	0	0	60	1 035	0	0	0	18 755
84	17 159	144	0	0	80	997	0	0	0	18 380
80-84	87 570	567	0	0	189	5 757	0	0	0	94 083
85	17 043	120	0	0	107	1 063	0	0	0	18 333
86	15 645	166	0	0	110	948	0	0	0	16 869
87	14 728	8	0	0	314	801	0	0	0	15 851
88	12 344	8	0	0	338	651	0	0	0	13 341
89	10 639	5	0	0	313	574	0	0	0	11 531
85-89	70 399	307	0	0	1 182	4 037	0	0	0	75 925
90+	34 984	15	0	0	1 240	1 674	0	0	0	37 913
Neudáno	0	0	0	0	0	0	0	0	0	0
Úhrn	410 475	1 596	479	69 758	2 611	27 624	4 728	697	1 533	519 501
Průměrný věk	79	80	73	69	90	78	59	56	56	77

Starobní a invalidní důchody vyplácené v souběhu s pozůstalostním důchodem - muži (rozpad VM-KOMB)

Věk	SVM	SRNVM	SDVM	STVM	SRVM	SIVM	ITVM	IDVM	IPVM	VM-KOMB
0-19	0	0	0	0	0	0	0	0	0	0
20-24	0	0	0	0	0	0	0	0	0	0
25-29	0	0	0	0	0	0	0	0	0	0
30-34	0	0	0	0	0	0	0	1	0	1
35-39	0	0	0	0	0	0	11	0	4	15
40-44	0	0	0	0	0	0	8	5	11	24
45-49	0	0	0	0	0	0	29	7	20	56
50	0	0	0	0	0	0	12	1	3	16
51	0	0	0	0	0	0	13	1	9	23
52	0	0	0	0	0	0	17	2	9	28
53	0	0	0	0	0	0	25	1	8	34
54	0	0	0	0	0	0	24	3	8	35
50-54	0	0	0	0	0	0	91	8	37	136
55	0	0	0	1	0	0	27	3	7	38
56	2	0	0	3	0	0	36	1	10	52
57	4	0	0	2	0	0	46	9	8	69
58	8	0	0	2	0	0	59	6	13	88
59	12	0	0	6	0	0	82	10	15	125
55-59	26	0	0	14	0	0	250	29	53	372
60	15	0	0	23	0	0	95	30	44	207
61	22	0	0	97	0	0	134	29	82	364
62	30	0	0	234	0	0	184	62	76	586
63	679	0	0	441	0	0	141	24	39	1 324
64	1 061	0	0	581	0	0	150	8	14	1 814
60-64	1 807	0	0	1 376	0	0	704	153	255	4 295
65	1 309	0	0	648	0	167	4	0	0	2 128
66	1 346	0	1	835	0	187	0	0	0	2 369
67	1 375	1	0	1 181	0	180	0	0	0	2 737
68	1 468	3	0	1 187	0	216	0	0	0	2 874
69	2 106	5	0	1 054	0	211	0	0	0	3 376
65-69	7 604	9	1	4 905	0	961	4	0	0	13 484
70	2 581	2	0	1 055	0	233	0	0	0	3 871
71	2 759	3	4	982	0	253	0	0	0	4 001
72	2 380	3	10	820	0	221	0	0	0	3 434
73	2 723	4	9	801	0	240	0	0	0	3 777
74	2 982	2	11	740	0	255	0	0	0	3 990
70-74	13 425	14	34	4 398	0	1 202	0	0	0	19 073
75	2 294	3	10	1 135	0	232	0	0	0	3 674
76	2 208	1	4	1 300	0	211	0	0	0	3 724
77	2 291	8	4	1 408	0	192	0	0	0	3 903
78	2 193	2	9	1 143	0	192	0	0	0	3 539
79	2 506	4	13	796	0	173	0	0	0	3 492
75-79	11 492	18	40	5 782	0	1 000	0	0	0	18 332
80	2 724	4	8	369	0	172	0	0	0	3 277
81	3 011	2	5	57	0	185	0	0	0	3 260
82	2 973	5	0	0	0	291	0	0	0	3 269
83	3 028	1	0	0	0	300	0	0	0	3 329
84	2 948	7	0	0	0	237	0	0	0	3 192
80-84	14 684	19	13	426	0	1 185	0	0	0	16 327
85	3 041	5	0	0	0	223	0	0	0	3 269
86	2 838	3	0	0	0	139	0	0	0	2 980
87	2 854	5	0	0	3	111	0	0	0	2 973
88	2 417	1	0	0	1	82	0	0	0	2 501
89	2 063	2	0	0	2	98	0	0	0	2 165
85-89	13 213	16	0	0	6	653	0	0	0	13 888
90+	6 577	0	0	0	4	253	0	0	0	6 834
Neudáno	0	0	0	0	0	0	0	0	0	0
Úhrn	68 828	76	88	16 901	10	5 254	1 097	203	380	92 837
Průměrný věk	79	78	76	72	90	77	60	60	59	77

Česká republika

Věk	Muži	Ženy	Celkem
0–19	1 234	842	2 076
20–24	5 727	4 027	9 754
25–29	8 553	6 663	15 216
30–34	10 840	9 050	19 890
35–39	15 426	15 144	30 570
40–44	22 537	27 026	49 563
45–49	24 595	31 648	56 243
50	5 484	7 193	12 677
51	6 008	7 751	13 759
52	6 819	8 661	15 480
53	7 619	9 514	17 133
54	7 832	9 989	17 821
50–54	33 762	43 108	76 870
55	7 785	10 068	17 853
56	8 585	10 510	19 095
57	9 108	11 203	20 311
58	10 221	13 505	23 726
59	12 326	22 497	34 823
55–59	48 025	67 783	115 808
60	15 815	41 290	57 105
61	20 221	62 124	82 345
62	27 317	68 472	95 789
63	52 052	70 753	122 805
64	60 517	71 659	132 176
60–64	175 922	314 298	490 220
65	61 736	73 456	135 192
66	61 367	74 133	135 500
67	60 051	72 453	132 504
68	57 210	70 443	127 653
69	58 506	71 927	130 433
65–69	298 870	362 412	661 282
70	58 522	74 379	132 901
71	54 902	71 334	126 236
72	42 160	57 441	99 601
73	43 095	58 903	101 998
74	40 299	56 296	96 595
70–74	238 978	318 353	557 331
75	34 320	48 787	83 107
76	31 281	45 886	77 167
77	29 283	43 708	72 991
78	24 114	37 946	62 060
79	21 719	35 166	56 885
75–79	140 717	211 493	352 210
80	18 808	31 984	50 792
81	17 038	30 325	47 363
82	15 797	28 566	44 363
83	14 346	27 330	41 676
84	12 735	25 555	38 290
80–84	78 724	143 760	222 484
85	11 832	24 585	36 417
86	10 025	22 012	32 037
87	8 603	19 934	28 537
88	6 726	16 433	23 159
89	5 275	14 013	19 288
85–89	42 461	96 977	139 438
90+	13 572	44 914	58 486
Neudáno	0	0	0
Úhrn	1 159 943	1 697 498	2 857 441
Průměrný věk	67	69	68

Pozn.: Tabulka neobsahuje 38 522 sirotčích důchodů (18 860 - muži, 19 662 - ženy).

8.3 Přehled o počtu vyplácených důchodů podle měsíční výše důchodu

Starobní důchody vyplácené sólo - muži

Měsíční výše	S	SRN	SD	ST	SR	SI	Celkem
1–2 999	2 430	153	3	409	0	46	3 041
3 000–3 499	576	301	0	125	0	80	1 082
3 500–3 999	522	361	5	309	2	51	1 250
4 000–4 499	567	298	0	327	1	45	1 238
4 500–4 999	629	162	4	430	9	78	1 312
5 000–5 199	300	40	0	229	0	18	587
5 200–5 399	298	32	0	248	1	8	587
5 400–5 599	298	27	0	241	5	15	586
5 600–5 799	289	41	2	318	1	77	728
5 800–5 999	285	28	2	371	3	68	757
6 000–6 199	324	32	0	354	1	92	803
6 200–6 399	358	23	1	453	5	57	897
6 400–6 599	318	27	2	485	2	52	886
6 600–6 799	346	21	1	565	5	54	992
6 800–6 999	354	22	4	663	0	60	1 103
7 000–7 199	362	18	6	722	5	64	1 177
7 200–7 399	356	13	3	895	3	64	1 334
7 400–7 599	409	12	10	1 061	3	47	1 542
7 600–7 799	425	6	3	1 216	2	119	1 771
7 800–7 999	518	7	7	1 347	0	167	2 046
8 000–8 199	587	6	5	1 484	0	67	2 149
8 200–8 399	616	3	8	1 825	0	83	2 535
8 400–8 599	686	5	13	2 145	2	113	2 964
8 600–8 799	806	1	10	2 452	1	231	3 501
8 800–8 999	872	3	12	2 923	1	317	4 128
9 000–9 199	1 008	2	25	3 151	0	252	4 438
9 200–9 399	1 180	1	10	3 674	0	446	5 311
9 400–9 599	1 420	0	13	4 199	0	617	6 249
9 600–9 799	1 767	3	18	4 741	0	503	7 032
9 800–9 999	2 254	0	26	5 403	1	1 196	8 880
10 000–10 199	2 976	2	28	6 149	0	653	9 808
10 200–10 399	4 255	2	33	6 976	0	852	12 118
10 400–10 599	5 561	0	33	7 796	0	1 157	14 547
10 600–10 799	7 584	0	33	8 822	0	1 255	17 694
10 800–10 999	9 277	2	35	9 644	0	1 319	20 277
11 000–11 199	10 641	2	35	10 566	0	1 405	22 649
11 200–11 399	11 808	1	39	10 832	0	1 376	24 056
11 400–11 599	12 450	3	63	10 997	0	1 377	24 890
11 600–11 799	13 645	0	36	11 055	0	1 302	26 038
11 800–11 999	15 054	1	45	11 067	0	1 435	27 602
12 000–12 199	16 225	0	24	10 630	0	1 527	28 406
12 200–12 399	18 493	1	28	10 641	0	1 653	30 816
12 400–12 599	20 085	0	21	10 020	0	1 896	32 022
12 600–12 799	20 223	0	15	9 486	0	2 099	31 823
12 800–12 999	20 714	0	40	8 914	0	1 981	31 649
13 000–13 499	52 711	1	20	19 055	0	3 904	75 691
13 500–13 999	54 615	0	13	14 541	0	2 725	71 894
14 000–14 499	56 227	0	4	9 506	1	2 014	67 752
14 500–14 999	50 822	0	9	5 378	0	1 356	57 565
15 000–15 499	33 710	2	4	2 749	0	655	37 120
15 500–15 999	26 267	0	10	1 558	0	2 434	30 269
16 000–16 499	25 265	0	17	4 817	0	99	30 198
16 500–16 999	10 020	0	0	579	0	55	10 654
17 000–17 499	7 075	0	0	399	0	72	7 546
17 500–17 999	5 242	0	0	319	0	51	5 612
18 000+	26 699	0	0	1 483	0	224	28 406
Neudáno	0	0	0	0	0	0	0
Úhrn	558 804	1 665	778	246 744	54	39 963	848 008
Prům. výše	13 765	4 329	11 009	11 720	6 458	12 214	13 075

Starobní důchody vyplácené sólo - ženy

Měsíční výše	S	SRN	SD	ST	SR	SI	Celkem
1-2 999	2 859	84	3	403	0	63	3 412
3 000-3 499	999	749	1	418	0	245	2 412
3 500-3 999	1 126	712	26	1 314	1	108	3 287
4 000-4 499	1 274	210	21	1 417	1	95	3 018
4 500-4 999	1 470	66	16	1 762	87	88	3 489
5 000-5 199	649	15	3	857	6	36	1 566
5 200-5 399	667	16	9	969	6	35	1 702
5 400-5 599	754	12	4	1 125	43	47	1 985
5 600-5 799	782	10	6	1 243	8	143	2 192
5 800-5 999	910	17	10	1 372	9	121	2 439
6 000-6 199	978	9	13	1 537	33	99	2 669
6 200-6 399	1 087	6	9	1 793	42	68	3 005
6 400-6 599	1 155	11	15	2 041	16	73	3 311
6 600-6 799	1 245	13	15	2 298	11	93	3 675
6 800-6 999	1 394	9	19	2 650	8	108	4 188
7 000-7 199	1 600	11	15	3 184	10	90	4 910
7 200-7 399	1 730	4	18	3 699	9	122	5 582
7 400-7 599	2 092	3	22	4 514	5	134	6 770
7 600-7 799	2 473	4	40	5 339	4	308	8 168
7 800-7 999	3 418	1	32	6 530	76	646	10 703
8 000-8 199	3 809	1	34	7 810	11	449	12 114
8 200-8 399	4 654	0	34	9 096	16	504	14 304
8 400-8 599	6 024	0	34	10 647	9	648	17 362
8 600-8 799	7 736	1	49	12 029	7	1 160	20 982
8 800-8 999	9 593	1	29	13 099	6	1 376	24 104
9 000-9 199	12 405	1	29	13 511	2	1 660	27 608
9 200-9 399	15 772	0	39	14 216	3	1 806	31 836
9 400-9 599	19 023	0	27	14 371	1	1 704	35 126
9 600-9 799	22 183	0	34	14 474	2	2 008	38 701
9 800-9 999	24 087	0	35	14 359	1	3 207	41 689
10 000-10 199	25 144	1	16	13 917	0	2 079	41 157
10 200-10 399	25 863	0	18	13 409	0	2 077	41 367
10 400-10 599	25 747	0	16	12 538	0	1 817	40 118
10 600-10 799	25 995	0	16	11 500	0	1 652	39 163
10 800-10 999	26 001	0	12	10 096	0	1 516	37 625
11 000-11 199	26 477	0	10	9 208	0	1 387	37 082
11 200-11 399	25 730	0	10	8 072	0	1 253	35 065
11 400-11 599	25 623	3	1	6 766	0	1 215	33 608
11 600-11 799	24 536	0	4	5 581	0	999	31 120
11 800-11 999	23 073	0	3	4 643	0	968	28 687
12 000-12 199	21 906	0	2	3 765	0	853	26 526
12 200-12 399	20 549	0	0	3 150	1	827	24 527
12 400-12 599	19 307	0	0	2 578	0	646	22 531
12 600-12 799	18 203	0	0	2 126	0	582	20 911
12 800-12 999	16 994	0	2	1 727	0	351	19 074
13 000-13 499	37 037	0	1	3 004	0	559	40 601
13 500-13 999	28 836	0	1	1 514	0	360	30 711
14 000-14 499	18 696	0	0	692	0	157	19 545
14 500-14 999	10 906	0	0	314	0	42	11 262
15 000-15 499	6 934	0	0	191	0	13	7 138
15 500-15 999	4 944	0	0	106	0	10	5 060
16 000-16 499	3 470	0	0	78	0	12	3 560
16 500-16 999	2 478	0	0	59	0	3	2 540
17 000-17 499	1 994	0	0	35	0	7	2 036
17 500-17 999	1 503	0	0	35	0	1	1 539
18 000+	7 194	0	0	160	0	9	7 363
Neudáno	0	0	0	0	0	0	0
Úhrn	629 088	1 970	753	283 341	434	36 639	952 225
Prům. výše	11 359	3 790	8 210	9 558	6 511	10 133	10 756

Starobní důchody vyplácené sólo - celkem

Měsíční výše	S	SRN	SD	ST	SR	SI	Celkem
1–2 999	5 289	237	6	812	0	109	6 453
3 000–3 499	1 575	1 050	1	543	0	325	3 494
3 500–3 999	1 648	1 073	31	1 623	3	159	4 537
4 000–4 499	1 841	508	21	1 744	2	140	4 256
4 500–4 999	2 099	228	20	2 192	96	166	4 801
5 000–5 199	949	55	3	1 086	6	54	2 153
5 200–5 399	965	48	9	1 217	7	43	2 289
5 400–5 599	1 052	39	4	1 366	48	62	2 571
5 600–5 799	1 071	51	8	1 561	9	220	2 920
5 800–5 999	1 195	45	12	1 743	12	189	3 196
6 000–6 199	1 302	41	13	1 891	34	191	3 472
6 200–6 399	1 445	29	10	2 246	47	125	3 902
6 400–6 599	1 473	38	17	2 526	18	125	4 197
6 600–6 799	1 591	34	16	2 863	16	147	4 667
6 800–6 999	1 748	31	23	3 313	8	168	5 291
7 000–7 199	1 962	29	21	3 906	15	154	6 087
7 200–7 399	2 086	17	21	4 594	12	186	6 916
7 400–7 599	2 501	15	32	5 575	8	181	8 312
7 600–7 799	2 898	10	43	6 555	6	427	9 939
7 800–7 999	3 936	8	39	7 877	76	813	12 749
8 000–8 199	4 396	7	39	9 294	11	516	14 263
8 200–8 399	5 270	3	42	10 921	16	587	16 839
8 400–8 599	6 710	5	47	12 792	11	761	20 326
8 600–8 799	8 542	2	59	14 481	8	1 391	24 483
8 800–8 999	10 465	4	41	16 022	7	1 693	28 232
9 000–9 199	13 413	3	54	16 662	2	1 912	32 046
9 200–9 399	16 952	1	49	17 890	3	2 252	37 147
9 400–9 599	20 443	0	40	18 570	1	2 321	41 375
9 600–9 799	23 950	3	52	19 215	2	2 511	45 733
9 800–9 999	26 341	0	61	19 762	2	4 403	50 569
10 000–10 199	28 120	3	44	20 066	0	2 732	50 965
10 200–10 399	30 118	2	51	20 385	0	2 929	53 485
10 400–10 599	31 308	0	49	20 334	0	2 974	54 665
10 600–10 799	33 579	0	49	20 322	0	2 907	56 857
10 800–10 999	35 278	2	47	19 740	0	2 835	57 902
11 000–11 199	37 118	2	45	19 774	0	2 792	59 731
11 200–11 399	37 538	1	49	18 904	0	2 629	59 121
11 400–11 599	38 073	6	64	17 763	0	2 592	58 498
11 600–11 799	38 181	0	40	16 636	0	2 301	57 158
11 800–11 999	38 127	1	48	15 710	0	2 403	56 289
12 000–12 199	38 131	0	26	14 395	0	2 380	54 932
12 200–12 399	39 042	1	28	13 791	1	2 480	55 343
12 400–12 599	39 392	0	21	12 598	0	2 542	54 553
12 600–12 799	38 426	0	15	11 612	0	2 681	52 734
12 800–12 999	37 708	0	42	10 641	0	2 332	50 723
13 000–13 499	89 748	1	21	22 059	0	4 463	116 292
13 500–13 999	83 451	0	14	16 055	0	3 085	102 605
14 000–14 499	74 923	0	4	10 198	1	2 171	87 297
14 500–14 999	61 728	0	9	5 692	0	1 398	68 827
15 000–15 499	40 644	2	4	2 940	0	668	44 258
15 500–15 999	31 211	0	10	1 664	0	2 444	35 329
16 000–16 499	28 735	0	17	4 895	0	111	33 758
16 500–16 999	12 498	0	0	638	0	58	13 194
17 000–17 499	9 069	0	0	434	0	79	9 582
17 500–17 999	6 745	0	0	354	0	52	7 151
18 000+	33 893	0	0	1 643	0	233	35 769
Neudáno	0	0	0	0	0	0	0
Úhrn	1 187 892	3 635	1 531	530 085	488	76 602	1 800 233
Prům. výše	12 491	4 037	9 632	10 564	6 505	11 218	11 848

Invalidní důchody vyplácené sólo

Měsíční výše	Muži			Ženy			Celkem		
	IT	ID	IP	IT	ID	IP	IT	ID	IP
1–2 999	166	154	284	116	182	351	282	336	635
3 000–3 499	819	715	2 256	905	1 110	4 363	1 724	1 825	6 619
3 500–3 999	499	619	1 049	545	1 014	2 014	1 044	1 633	3 063
4 000–4 499	499	502	1 095	621	720	2 077	1 120	1 222	3 172
4 500–4 999	500	458	6 937	618	705	10 626	1 118	1 163	17 563
5 000–5 199	260	147	2 534	308	312	3 879	568	459	6 413
5 200–5 399	257	245	2 677	233	379	3 982	490	624	6 659
5 400–5 599	250	217	3 346	288	390	6 534	538	607	9 880
5 600–5 799	187	856	5 896	244	1 373	10 452	431	2 229	16 348
5 800–5 999	251	902	5 540	262	1 305	8 667	513	2 207	14 207
6 000–6 199	238	4 163	6 003	243	4 885	7 107	481	9 048	13 110
6 200–6 399	241	1 397	5 872	261	1 850	5 098	502	3 247	10 970
6 400–6 599	227	1 331	5 738	266	1 827	4 372	493	3 158	10 110
6 600–6 799	214	1 607	4 925	294	2 054	3 861	508	3 661	8 786
6 800–6 999	191	1 840	3 840	275	2 414	3 183	466	4 254	7 023
7 000–7 199	253	2 058	3 249	306	2 658	2 515	559	4 716	5 764
7 200–7 399	257	2 248	3 007	302	2 549	1 876	559	4 797	4 883
7 400–7 599	212	2 357	2 967	301	2 041	1 424	513	4 398	4 391
7 600–7 799	246	2 426	3 014	512	1 722	1 005	758	4 148	4 019
7 800–7 999	634	2 313	2 151	1 095	1 371	704	1 729	3 684	2 855
8 000–8 199	864	2 112	1 762	715	1 018	443	1 579	3 130	2 205
8 200–8 399	462	1 903	1 498	1 019	758	284	1 481	2 661	1 782
8 400–8 599	1 008	1 730	1 125	1 332	595	146	2 340	2 325	1 271
8 600–8 799	4 803	1 320	753	4 538	428	97	9 341	1 748	850
8 800–8 999	3 301	887	336	3 213	303	40	6 514	1 190	376
9 000–9 199	2 346	626	157	2 512	215	20	4 858	841	177
9 200–9 399	1 830	366	185	2 094	157	12	3 924	523	197
9 400–9 599	2 909	275	183	2 989	103	6	5 898	378	189
9 600–9 799	8 312	212	78	7 043	90	7	15 355	302	85
9 800–9 999	12 019	163	423	10 227	75	5	22 246	238	428
10 000–10 199	1 869	150	21	1 893	67	2	3 762	217	23
10 200–10 399	1 925	125	13	1 957	41	4	3 882	166	17
10 400–10 599	1 966	98	18	2 097	34	2	4 063	132	20
10 600–10 799	1 913	72	11	2 109	38	3	4 022	110	14
10 800–10 999	1 961	71	8	2 175	23	1	4 136	94	9
11 000–11 199	2 004	47	24	2 200	5	1	4 204	52	25
11 200–11 399	1 995	47	8	2 290	11	1	4 285	58	9
11 400–11 599	2 161	50	6	2 294	6	1	4 455	56	7
11 600–11 799	2 148	36	7	2 253	5	0	4 401	41	7
11 800–11 999	2 166	24	0	2 249	4	1	4 415	28	1
12 000–12 199	2 229	12	0	2 022	3	0	4 251	15	0
12 200–12 399	2 185	12	0	1 911	3	0	4 096	15	0
12 400–12 599	2 307	11	0	1 684	1	0	3 991	12	0
12 600–12 799	2 369	8	0	1 723	0	0	4 092	8	0
12 800–12 999	2 281	5	0	1 328	1	0	3 609	6	0
13 000–13 499	5 224	14	0	2 746	3	0	7 970	17	0
13 500–13 999	4 625	8	0	1 919	2	0	6 544	10	0
14 000–14 499	4 094	4	0	1 279	0	0	5 373	4	0
14 500–14 999	2 931	3	2	865	1	0	3 796	4	2
15 000–15 499	1 740	4	0	449	0	0	2 189	4	0
15 500–15 999	1 136	4	0	276	0	0	1 412	4	0
16 000–16 499	567	1	0	204	0	0	771	1	0
16 500–16 999	347	1	0	120	0	0	467	1	0
17 000–17 499	256	0	0	87	1	0	343	1	0
17 500–17 999	189	0	0	68	0	0	257	0	0
18 000+	711	0	0	203	0	0	914	0	0
Neudáno	0	0	0	0	0	0	0	0	0
Úhrn	97 554	36 956	78 998	82 078	34 852	85 166	179 632	71 808	164 164
Prům. výše	10 982	7 199	6 294	10 266	6 627	5 724	10 655	6 922	5 998

Vdovské a vdovecké důchody

Měsíční výše	Ženy			Muži		
	V-SÓLO	V-KOMB	V-CELKEM	VM-SÓLO	VM-KOMB	VM-CELKEM
1-2 999	194	75	269	78	18	96
3 000-3 499	132	26	158	81	5	86
3 500-3 999	153	52	205	96	13	109
4 000-4 499	192	82	274	99	21	120
4 500-4 999	243	120	363	119	26	145
5 000-5 199	104	54	158	56	12	68
5 200-5 399	111	65	176	90	20	110
5 400-5 599	127	55	182	150	21	171
5 600-5 799	336	82	418	168	23	191
5 800-5 999	384	89	473	180	24	204
6 000-6 199	954	119	1 073	445	18	463
6 200-6 399	649	137	786	298	23	321
6 400-6 599	741	149	890	333	30	363
6 600-6 799	887	194	1 081	382	24	406
6 800-6 999	1 026	235	1 261	373	43	416
7 000-7 199	1 226	363	1 589	423	38	461
7 200-7 399	1 555	839	2 394	409	44	453
7 400-7 599	1 748	593	2 341	352	50	402
7 600-7 799	1 746	630	2 376	314	57	371
7 800-7 999	2 266	761	3 027	279	71	350
8 000-8 199	1 543	799	2 342	213	68	281
8 200-8 399	1 383	933	2 316	196	82	278
8 400-8 599	1 169	1 159	2 328	131	104	235
8 600-8 799	998	1 474	2 472	85	85	170
8 800-8 999	716	1 592	2 308	70	88	158
9 000-9 199	764	1 850	2 614	47	117	164
9 200-9 399	449	2 370	2 819	28	126	154
9 400-9 599	267	2 703	2 970	20	151	171
9 600-9 799	213	3 388	3 601	16	156	172
9 800-9 999	222	4 097	4 319	9	170	179
10 000-10 199	200	5 164	5 364	7	213	220
10 200-10 399	163	6 278	6 441	6	220	226
10 400-10 599	182	7 984	8 166	5	254	259
10 600-10 799	124	9 850	9 974	3	346	349
10 800-10 999	104	12 235	12 339	2	363	365
11 000-11 199	57	15 222	15 279	1	493	494
11 200-11 399	69	18 762	18 831	3	588	591
11 400-11 599	37	23 159	23 196	4	781	785
11 600-11 799	31	28 782	28 813	2	1 018	1 020
11 800-11 999	25	31 677	31 702	0	1 440	1 440
12 000-12 199	12	33 370	33 382	2	1 840	1 842
12 200-12 399	18	32 924	32 942	2	2 483	2 485
12 400-12 599	17	31 030	31 047	2	3 014	3 016
12 600-12 799	16	27 980	27 996	3	3 403	3 406
12 800-12 999	12	25 038	25 050	1	3 689	3 690
13 000-13 499	24	50 574	50 598	1	9 670	9 671
13 500-13 999	23	37 332	37 355	1	9 955	9 956
14 000-14 499	15	27 345	27 360	1	9 829	9 830
14 500-14 999	18	19 577	19 595	1	8 474	8 475
15 000-15 499	3	14 478	14 481	1	6 903	6 904
15 500-15 999	11	10 512	10 523	0	5 980	5 980
16 000-16 499	5	7 744	7 749	2	4 933	4 935
16 500-16 999	4	4 889	4 893	0	4 068	4 068
17 000-17 499	1	3 226	3 227	0	3 727	3 727
17 500-17 999	0	2 124	2 124	0	2 531	2 531
18 000+	7	7 160	7 167	0	4 894	4 894
Neudáno	0	0	0	0	0	0
Úhrn	23 676	519 501	543 177	5 590	92 837	98 427
Prům. výše	7 677	12 686	12 467	6 815	14 504	14 067

Starobní a invalidní důchody vyplácené v souběhu s pozůstalostním důchodem - ženy (rozpad V-KOMB)

Měsíční výše	SV	SRNV	SDV	STV	SRV	SIV	ITV	IDV	IPV	V-KOMB
1-2 999	64	2	0	7	0	1	0	0	1	75
3 000-3 499	21	1	0	2	0	0	0	0	2	26
3 500-3 999	28	13	0	6	0	0	0	2	3	52
4 000-4 499	31	28	0	9	0	5	4	2	3	82
4 500-4 999	56	28	1	19	0	4	6	3	3	120
5 000-5 199	24	18	0	6	0	3	2	0	1	54
5 200-5 399	20	18	1	11	1	4	5	1	4	65
5 400-5 599	20	9	1	19	1	1	1	1	2	55
5 600-5 799	36	9	1	17	2	3	5	1	8	82
5 800-5 999	33	10	0	31	2	2	5	2	4	89
6 000-6 199	39	15	1	44	3	7	2	3	5	119
6 200-6 399	55	11	3	40	5	12	4	1	6	137
6 400-6 599	55	19	0	38	0	11	5	6	15	149
6 600-6 799	69	18	3	58	1	17	9	6	13	194
6 800-6 999	81	19	5	66	3	26	15	5	15	235
7 000-7 199	128	31	2	100	5	71	3	2	21	363
7 200-7 399	383	39	3	114	6	256	11	6	21	839
7 400-7 599	251	72	5	145	12	37	18	12	41	593
7 600-7 799	255	87	4	160	15	43	8	17	41	630
7 800-7 999	288	95	4	213	38	42	15	12	54	761
8 000-8 199	313	64	4	252	47	53	7	17	42	799
8 200-8 399	362	50	4	292	83	44	13	23	62	933
8 400-8 599	430	77	12	351	107	67	16	18	81	1 159
8 600-8 799	547	112	11	441	130	98	16	22	97	1 474
8 800-8 999	648	111	11	489	108	91	14	32	88	1 592
9 000-9 199	748	67	9	604	141	107	21	41	112	1 850
9 200-9 399	960	81	6	788	150	175	18	64	128	2 370
9 400-9 599	1 199	110	11	907	150	161	27	48	90	2 703
9 600-9 799	1 531	120	13	1 144	193	208	41	46	92	3 388
9 800-9 999	2 024	67	16	1 404	156	280	30	39	81	4 097
10 000-10 199	2 746	37	17	1 611	181	394	53	38	87	5 164
10 200-10 399	3 567	15	18	1 879	141	483	62	42	71	6 278
10 400-10 599	4 636	27	25	2 388	174	544	78	40	72	7 984
10 600-10 799	6 096	17	29	2 697	131	722	81	35	42	9 850
10 800-10 999	7 999	30	21	3 027	130	861	107	25	35	12 235
11 000-11 199	10 578	20	22	3 364	99	985	114	19	21	15 222
11 200-11 399	13 713	14	19	3 597	73	1 184	136	14	12	18 762
11 400-11 599	17 729	11	21	3 732	54	1 424	166	12	10	23 159
11 600-11 799	22 954	5	24	3 906	58	1 623	189	10	13	28 782
11 800-11 999	25 750	5	19	3 860	54	1 798	177	8	6	31 677
12 000-12 199	27 316	5	18	3 889	42	1 912	178	5	5	33 370
12 200-12 399	26 981	3	18	3 678	30	2 020	190	1	3	32 924
12 400-12 599	25 580	2	22	3 406	14	1 817	182	3	4	31 030
12 600-12 799	23 001	1	10	3 102	15	1 662	183	2	4	27 980
12 800-12 999	20 693	0	20	2 746	10	1 414	151	3	1	25 038
13 000-13 499	41 760	0	17	5 713	28	2 640	410	4	2	50 574
13 500-13 999	31 122	0	20	3 980	7	1 755	445	2	1	37 332
14 000-14 499	23 435	1	5	2 418	3	1 069	410	0	4	27 345
14 500-14 999	17 251	1	1	1 310	6	685	321	0	2	19 577
15 000-15 499	13 051	0	1	783	1	410	232	0	0	14 478
15 500-15 999	9 716	0	0	430	1	194	170	0	1	10 512
16 000-16 499	7 291	0	0	201	0	103	148	1	0	7 744
16 500-16 999	4 630	0	0	122	0	54	83	0	0	4 889
17 000-17 499	3 103	1	0	45	0	19	57	0	1	3 226
17 500-17 999	2 052	0	0	29	0	12	31	0	0	2 124
18 000+	7 026	0	1	68	0	11	53	1	0	7 160
Neudáno	0	0	0	0	0	0	0	0	0	0
Úhrn	410 475	1 596	479	69 758	2 611	27 624	4 728	697	1 533	519 501
Prům. výše	12 917	8 501	10 874	11 830	9 988	12 152	12 992	9 581	9 174	12 686

Pozn.: Měsíční výše důchodu úhrnem za oba důchody (starobní a pozůstalostní, resp. invalidní a pozůstalostní).

Starobní a invalidní důchody vyplácené v souběhu s pozůstalostním důchodem - muži (rozpad VM-KOMB)

Měsíční výše	SVM	SRNVM	SDVM	STVM	SRVM	SIVM	ITVM	IDVM	IPVM	VM-KOMB
1-2 999	13	1	0	3	0	1	0	0	0	18
3 000-3 499	4	0	0	1	0	0	0	0	0	5
3 500-3 999	4	5	0	2	0	0	1	0	1	13
4 000-4 499	5	8	0	5	0	1	1	0	1	21
4 500-4 999	10	7	0	5	1	0	1	0	2	26
5 000-5 199	4	3	0	3	0	0	0	0	2	12
5 200-5 399	8	1	0	8	0	0	1	0	2	20
5 400-5 599	6	5	0	5	0	2	1	0	2	21
5 600-5 799	7	2	0	9	0	0	1	0	4	23
5 800-5 999	11	3	0	7	0	1	0	0	2	24
6 000-6 199	7	4	0	4	0	1	1	0	1	18
6 200-6 399	8	2	0	2	0	2	2	0	7	23
6 400-6 599	9	6	0	9	1	2	0	1	2	30
6 600-6 799	8	4	0	5	0	3	0	1	3	24
6 800-6 999	15	3	0	10	1	3	3	2	6	43
7 000-7 199	13	2	0	12	2	1	1	1	6	38
7 200-7 399	15	2	0	10	0	3	1	4	9	44
7 400-7 599	9	1	0	14	0	3	2	3	18	50
7 600-7 799	15	6	0	22	0	1	1	3	9	57
7 800-7 999	13	0	0	35	0	5	0	4	14	71
8 000-8 199	14	2	0	29	0	3	3	2	15	68
8 200-8 399	11	0	1	27	1	8	1	8	25	82
8 400-8 599	25	2	0	37	1	3	0	11	25	104
8 600-8 799	21	1	0	35	0	2	1	7	18	85
8 800-8 999	21	0	1	42	2	0	0	10	12	88
9 000-9 199	19	1	1	48	0	9	2	10	27	117
9 200-9 399	21	1	0	58	0	8	4	7	27	126
9 400-9 599	36	0	0	73	0	4	2	10	26	151
9 600-9 799	37	0	0	68	0	6	2	18	25	156
9 800-9 999	42	0	0	88	0	6	8	13	13	170
10 000-10 199	43	0	1	112	0	12	8	21	16	213
10 200-10 399	49	0	1	132	1	9	6	10	12	220
10 400-10 599	53	0	0	151	0	20	11	8	11	254
10 600-10 799	89	1	2	190	0	27	14	16	7	346
10 800-10 999	84	0	2	224	0	24	10	11	8	363
11 000-11 199	166	0	3	254	0	37	21	8	4	493
11 200-11 399	224	0	3	285	0	45	25	2	4	588
11 400-11 599	348	1	2	336	0	67	19	5	3	781
11 600-11 799	519	0	4	382	0	83	26	1	3	1 018
11 800-11 999	768	1	2	535	0	113	20	0	1	1 440
12 000-12 199	1 127	0	7	528	0	148	28	2	0	1 840
12 200-12 399	1 629	0	4	604	0	212	32	0	2	2 483
12 400-12 599	2 050	0	4	701	0	227	30	0	2	3 014
12 600-12 799	2 355	0	2	775	0	245	25	0	1	3 403
12 800-12 999	2 576	0	5	840	0	230	35	1	2	3 689
13 000-13 499	6 783	0	10	2 227	0	575	74	1	0	9 670
13 500-13 999	7 206	0	13	2 103	0	555	77	1	0	9 955
14 000-14 499	7 459	0	6	1 768	0	517	79	0	0	9 829
14 500-14 999	6 507	0	5	1 345	0	522	95	0	0	8 474
15 000-15 499	5 452	0	2	989	0	370	89	1	0	6 903
15 500-15 999	4 945	0	0	658	0	268	109	0	0	5 980
16 000-16 499	4 275	0	4	397	0	184	73	0	0	4 933
16 500-16 999	3 578	1	2	244	0	186	57	0	0	4 068
17 000-17 499	3 209	0	1	149	0	325	43	0	0	3 727
17 500-17 999	2 268	0	0	118	0	128	17	0	0	2 531
18 000+	4 635	0	0	178	0	47	34	0	0	4 894
Neudáno	0	0	0	0	0	0	0	0	0	0
Úhrn	68 828	76	88	16 901	10	5 254	1 097	203	380	92 837
Prům. výše	14 878	6 352	12 974	13 368	7 767	14 078	14 121	9 709	8 876	14 504

Pozn.: Měsíční výše důchodu úhrnem za oba důchody (starobní a pozůstalostní, resp. invalidní a pozůstalostní).

Česká republika

Měsíční výše	Muži	Ženy	Celkem
1–2 999	3 741	4 330	8 071
3 000–3 499	4 958	8 948	13 906
3 500–3 999	3 526	7 065	10 591
4 000–4 499	3 454	6 710	10 164
4 500–4 999	9 352	15 801	25 153
5 000–5 199	3 596	6 223	9 819
5 200–5 399	3 876	6 472	10 348
5 400–5 599	4 570	9 379	13 949
5 600–5 799	7 858	14 679	22 537
5 800–5 999	7 654	13 146	20 800
6 000–6 199	11 670	15 977	27 647
6 200–6 399	8 728	11 000	19 728
6 400–6 599	8 545	10 666	19 211
6 600–6 799	8 144	10 965	19 109
6 800–6 999	7 390	11 321	18 711
7 000–7 199	7 198	11 978	19 176
7 200–7 399	7 299	12 703	20 002
7 400–7 599	7 480	12 877	20 357
7 600–7 799	7 828	13 783	21 611
7 800–7 999	7 494	16 900	24 394
8 000–8 199	7 168	16 632	23 800
8 200–8 399	6 676	18 681	25 357
8 400–8 599	7 062	21 763	28 825
8 600–8 799	10 547	28 517	39 064
8 800–8 999	8 810	29 968	38 778
9 000–9 199	7 731	32 969	40 700
9 200–9 399	7 846	36 918	44 764
9 400–9 599	9 787	41 194	50 981
9 600–9 799	15 806	49 442	65 248
9 800–9 999	21 664	56 315	77 979
10 000–10 199	12 068	48 483	60 551
10 200–10 399	14 407	49 810	64 217
10 400–10 599	16 888	50 417	67 305
10 600–10 799	20 039	51 287	71 326
10 800–10 999	22 682	52 163	74 845
11 000–11 199	25 218	54 567	79 785
11 200–11 399	26 697	56 198	82 895
11 400–11 599	27 892	59 105	86 997
11 600–11 799	29 249	62 191	91 440
11 800–11 999	31 232	62 643	93 875
12 000–12 199	32 489	61 933	94 422
12 200–12 399	35 498	59 383	94 881
12 400–12 599	37 356	55 263	92 619
12 600–12 799	37 606	50 630	88 236
12 800–12 999	37 625	45 453	83 078
13 000–13 499	90 600	93 948	184 548
13 500–13 999	86 483	69 987	156 470
14 000–14 499	81 680	48 184	129 864
14 500–14 999	68 976	31 723	100 699
15 000–15 499	45 768	22 068	67 836
15 500–15 999	37 389	15 859	53 248
16 000–16 499	35 701	11 513	47 214
16 500–16 999	15 070	7 553	22 623
17 000–17 499	11 529	5 351	16 880
17 500–17 999	8 332	3 731	12 063
18 000+	34 011	14 733	48 744
Neudáno	0	0	0
Úhrn	1 159 943	1 697 498	2 857 441
Průměrná výše	12 334	10 942	11 507

Pozn.: Tabulka neobsahuje 38 522 sirotčích důchodů (18 860 - muži, 19 662 - ženy).

9 Přiznané důchody v roce 2017

9.1 Přehled o počtu nově přiznaných důchodů podle věku důchodce

Starobní důchody - muži

Věk	S	SRN	SD	ST	SR	SI	Celkem
0-19	0	0	0	0	0	0	0
20-24	0	0	0	0	0	0	0
25-29	0	0	0	0	0	0	0
30-34	0	0	0	0	0	0	0
35-39	0	0	0	0	0	0	0
40-44	0	0	0	0	0	0	0
45-49	0	0	0	0	0	0	0
50	0	0	0	0	0	0	0
51	0	0	0	0	0	0	0
52	0	0	0	21	0	0	21
53	0	0	0	17	0	0	17
54	0	0	0	173	0	0	173
50-54	0	0	0	211	0	0	211
55	100	0	0	116	0	0	216
56	20	0	0	72	0	0	92
57	135	0	0	9	0	0	144
58	43	0	0	8	0	0	51
59	92	0	0	0	0	0	92
55-59	390	0	0	205	0	0	595
60	19	0	0	2 397	0	0	2 416
61	13	0	0	4 386	0	0	4 399
62	17	0	0	7 148	0	0	7 165
63	29 574	0	0	393	0	0	29 967
64	215	0	0	0	0	0	215
60-64	29 838	0	0	14 324	0	0	44 162
65	355	0	0	0	0	4 019	4 374
66	36	0	0	0	0	0	36
67	26	149	0	0	0	0	175
68	7	2	0	0	0	0	9
69	4	2	0	0	0	0	6
65-69	428	153	0	0	0	4 019	4 600
70	1	1	0	0	0	0	2
71	4	1	0	0	0	0	5
72	3	1	0	0	0	0	4
73	1	1	0	0	0	0	2
74	1	0	0	0	0	0	1
70-74	10	4	0	0	0	0	14
75	1	0	0	0	0	0	1
76	1	0	0	0	0	0	1
77	0	0	0	0	0	0	0
78	0	0	0	0	0	0	0
79	0	0	0	0	0	0	0
75-79	2	0	0	0	0	0	2
80	0	0	0	0	0	0	0
81	0	0	0	0	0	0	0
82	0	0	0	0	0	0	0
83	0	0	0	0	0	0	0
84	0	0	0	0	0	0	0
80-84	0	0	0	0	0	0	0
85	0	0	0	0	0	0	0
86	0	0	0	0	0	0	0
87	0	0	0	0	0	0	0
88	0	0	0	0	0	0	0
89	0	0	0	0	0	0	0
85-89	0	0	0	0	0	0	0
90+	0	0	0	0	0	0	0
Neudáno	0	0	0	0	0	0	0
Úhrn	30 668	157	0	14 740	0	4 019	49 584
Průměrný věk	63	67	0	61	0	65	63

Starobní důchody - ženy

Věk	S	SRN	SD	ST	SR	SI	Celkem
0-19	0	0	0	0	0	0	0
20-24	0	0	0	0	0	0	0
25-29	0	0	0	0	0	0	0
30-34	0	0	0	0	0	0	0
35-39	0	0	0	0	0	0	0
40-44	0	0	0	0	0	0	0
45-49	0	0	0	0	0	0	0
50	0	0	0	0	0	0	0
51	0	0	0	0	0	0	0
52	0	0	0	0	0	0	0
53	0	0	0	0	0	0	0
54	0	0	0	0	0	0	0
50-54	0	0	0	0	0	0	0
55	0	0	0	0	0	0	0
56	0	0	0	13	0	0	13
57	0	0	0	342	0	0	342
58	183	0	0	2 358	0	0	2 541
59	4 802	0	0	5 293	0	0	10 095
55-59	4 985	0	0	8 006	0	0	12 991
60	15 075	0	0	3 216	0	0	18 291
61	3 896	0	0	755	0	0	4 651
62	1 280	0	0	132	0	0	1 412
63	116	0	0	0	0	0	116
64	74	0	0	0	0	0	74
60-64	20 441	0	0	4 103	0	0	24 544
65	63	0	0	0	0	4 148	4 211
66	21	0	0	0	0	0	21
67	6	87	0	0	0	0	93
68	2	2	0	0	0	0	4
69	3	4	0	0	0	0	7
65-69	95	93	0	0	0	4 148	4 336
70	1	4	0	0	0	0	5
71	1	1	0	0	0	0	2
72	2	0	0	0	0	0	2
73	0	0	0	0	0	0	0
74	0	1	0	0	0	0	1
70-74	4	6	0	0	0	0	10
75	0	0	0	0	0	0	0
76	1	0	0	0	0	0	1
77	1	0	0	0	0	0	1
78	0	0	0	0	0	0	0
79	1	0	0	0	0	0	1
75-79	3	0	0	0	0	0	3
80	0	0	0	0	0	0	0
81	0	1	0	0	0	0	1
82	0	0	0	0	0	0	0
83	0	0	0	0	0	0	0
84	0	0	0	0	0	0	0
80-84	0	1	0	0	0	0	1
85	0	0	0	0	0	0	0
86	0	0	0	0	0	0	0
87	0	0	0	0	0	0	0
88	0	0	0	0	0	0	0
89	0	0	0	0	0	0	0
85-89	0	0	0	0	0	0	0
90+	0	0	0	0	0	0	0
Neudáno	0	0	0	0	0	0	0
Úhrn	25 528	100	0	12 109	0	4 148	41 885
Průměrný věk	60	67	0	59	0	65	60

Starobní důchody - celkem

Věk	S	SRN	SD	ST	SR	SI	Celkem
0-19	0	0	0	0	0	0	0
20-24	0	0	0	0	0	0	0
25-29	0	0	0	0	0	0	0
30-34	0	0	0	0	0	0	0
35-39	0	0	0	0	0	0	0
40-44	0	0	0	0	0	0	0
45-49	0	0	0	0	0	0	0
50	0	0	0	0	0	0	0
51	0	0	0	0	0	0	0
52	0	0	0	21	0	0	21
53	0	0	0	17	0	0	17
54	0	0	0	173	0	0	173
50-54	0	0	0	211	0	0	211
55	100	0	0	116	0	0	216
56	20	0	0	85	0	0	105
57	135	0	0	351	0	0	486
58	226	0	0	2 366	0	0	2 592
59	4 894	0	0	5 293	0	0	10 187
55-59	5 375	0	0	8 211	0	0	13 586
60	15 094	0	0	5 613	0	0	20 707
61	3 909	0	0	5 141	0	0	9 050
62	1 297	0	0	7 280	0	0	8 577
63	29 690	0	0	393	0	0	30 083
64	289	0	0	0	0	0	289
60-64	50 279	0	0	18 427	0	0	68 706
65	418	0	0	0	0	8 167	8 585
66	57	0	0	0	0	0	57
67	32	236	0	0	0	0	268
68	9	4	0	0	0	0	13
69	7	6	0	0	0	0	13
65-69	523	246	0	0	0	8 167	8 936
70	2	5	0	0	0	0	7
71	5	2	0	0	0	0	7
72	5	1	0	0	0	0	6
73	1	1	0	0	0	0	2
74	1	1	0	0	0	0	2
70-74	14	10	0	0	0	0	24
75	1	0	0	0	0	0	1
76	2	0	0	0	0	0	2
77	1	0	0	0	0	0	1
78	0	0	0	0	0	0	0
79	1	0	0	0	0	0	1
75-79	5	0	0	0	0	0	5
80	0	0	0	0	0	0	0
81	0	1	0	0	0	0	1
82	0	0	0	0	0	0	0
83	0	0	0	0	0	0	0
84	0	0	0	0	0	0	0
80-84	0	1	0	0	0	0	1
85	0	0	0	0	0	0	0
86	0	0	0	0	0	0	0
87	0	0	0	0	0	0	0
88	0	0	0	0	0	0	0
89	0	0	0	0	0	0	0
85-89	0	0	0	0	0	0	0
90+	0	0	0	0	0	0	0
Neudáno	0	0	0	0	0	0	0
Úhrn	56 196	257	0	26 849	0	8 167	91 469
Průměrný věk	62	67	0	60	0	65	62

Invalidní důchody

Věk	Muži			Ženy			Celkem		
	IT	ID	IP	IT	ID	IP	IT	ID	IP
0-19	369	67	107	236	40	82	605	107	189
20-24	160	59	167	85	52	179	245	111	346
25-29	123	69	203	129	57	263	252	126	466
30-34	164	83	297	178	68	385	342	151	682
35-39	244	147	476	313	148	737	557	295	1 213
40-44	362	223	753	530	294	1 290	892	517	2 043
45-49	502	289	871	640	325	1 488	1 142	614	2 359
50	149	86	205	164	73	334	313	159	539
51	145	82	247	145	84	398	290	166	645
52	155	104	242	174	101	383	329	205	625
53	184	107	307	144	103	449	328	210	756
54	175	108	273	162	104	480	337	212	753
50-54	808	487	1 274	789	465	2 044	1 597	952	3 318
55	196	110	307	186	119	490	382	229	797
56	189	111	342	178	105	473	367	216	815
57	244	138	367	189	118	471	433	256	838
58	267	143	421	239	114	437	506	257	858
59	319	203	444	192	84	315	511	287	759
55-59	1 215	705	1 881	984	540	2 186	2 199	1 245	4 067
60	377	196	507	100	33	117	477	229	624
61	376	200	431	29	12	26	405	212	457
62	270	84	178	5	4	8	275	88	186
63	23	7	13	2	0	5	25	7	18
64	3	2	4	3	1	1	6	3	5
60-64	1 049	489	1 133	139	50	157	1 188	539	1 290
65	0	0	0	0	0	0	0	0	0
66	0	0	0	0	0	0	0	0	0
67	0	0	0	0	0	0	0	0	0
68	0	0	0	0	0	0	0	0	0
69	0	0	0	0	0	0	0	0	0
65-69	0	0	0	0	0	0	0	0	0
70	0	0	0	0	0	0	0	0	0
71	0	0	0	0	0	0	0	0	0
72	0	0	0	0	0	0	0	0	0
73	0	0	0	0	0	0	0	0	0
74	0	0	0	0	0	0	0	0	0
70-74	0	0	0	0	0	0	0	0	0
75	0	0	0	0	0	0	0	0	0
76	0	0	0	0	0	0	0	0	0
77	0	0	0	0	0	0	0	0	0
78	0	0	0	0	0	0	0	0	0
79	0	0	0	0	0	0	0	0	0
75-79	0	0	0	0	0	0	0	0	0
80	0	0	0	0	0	0	0	0	0
81	0	0	0	0	0	0	0	0	0
82	0	0	0	0	0	0	0	0	0
83	0	0	0	0	0	0	0	0	0
84	0	0	0	0	0	0	0	0	0
80-84	0	0	0	0	0	0	0	0	0
85	0	0	0	0	0	0	0	0	0
86	0	0	0	0	0	0	0	0	0
87	0	0	0	0	0	0	0	0	0
88	0	0	0	0	0	0	0	0	0
89	0	0	0	0	0	0	0	0	0
85-89	0	0	0	0	0	0	0	0	0
90+	0	0	0	0	0	0	0	0	0
Neudáno	0	0	0	0	0	0	0	0	0
Úhrn	4 996	2 618	7 162	4 023	2 039	8 811	9 019	4 657	15 973
Průměr. věk	49	50	49	46	47	47	47	49	48

Pozn.: Sloupec „IT“ (invalidní důchod 3. stupně) zahrnuje 446 (279 - muži, 167 - ženy) nově přiznaných invalidních důchodů z mládí (IM).

Pozůstalostní důchody

Věk	V-CELKEM	VM-CELKEM	D-CELKEM
0–19	0	0	3 071
20–24	3	0	942
25–29	24	4	70
30–34	64	9	0
35–39	147	54	0
40–44	320	114	0
45–49	506	126	0
50	136	43	0
51	164	36	0
52	204	58	0
53	207	70	0
54	261	37	0
50–54	972	244	0
55	430	61	0
56	280	73	0
57	321	66	0
58	337	102	0
59	1 007	232	0
55–59	2 375	534	0
60	498	139	0
61	586	136	0
62	598	147	0
63	708	201	0
64	773	206	0
60–64	3 163	829	0
65	850	216	0
66	911	264	0
67	998	254	0
68	1 031	300	0
69	1 138	320	0
65–69	4 928	1 354	0
70	1 216	346	0
71	1 102	311	0
72	1 086	298	0
73	1 179	333	0
74	1 011	331	0
70–74	5 594	1 619	0
75	931	302	0
76	1 019	332	0
77	915	362	0
78	856	307	0
79	830	262	0
75–79	4 551	1 565	0
80	755	240	0
81	687	290	0
82	647	281	0
83	590	271	0
84	518	267	0
80–84	3 197	1 349	0
85	450	262	0
86	366	219	0
87	293	206	0
88	204	179	0
89	150	148	0
85–89	1 463	1 014	0
90+	251	365	0
Neudáno	0	0	53
Úhrn	27 558	9 180	4 136
Průměrný věk	70	73	14

Česká republika

Věk	Muži	Ženy	Celkem
0–19	543	358	3 972
20–24	386	319	1 647
25–29	399	473	942
30–34	553	695	1 248
35–39	921	1 345	2 266
40–44	1 452	2 434	3 886
45–49	1 788	2 959	4 747
50	483	707	1 190
51	510	791	1 301
52	580	862	1 442
53	685	903	1 588
54	766	1 007	1 773
50–54	3 024	4 270	7 294
55	890	1 225	2 115
56	807	1 049	1 856
57	959	1 441	2 400
58	984	3 668	4 652
59	1 290	11 693	12 983
55–59	4 930	19 076	24 006
60	3 635	19 039	22 674
61	5 542	5 304	10 846
62	7 844	2 027	9 871
63	30 211	831	31 042
64	430	852	1 282
60–64	47 662	28 053	75 715
65	4 590	5 061	9 651
66	300	932	1 232
67	429	1 091	1 520
68	309	1 035	1 344
69	326	1 145	1 471
65–69	5 954	9 264	15 218
70	348	1 221	1 569
71	316	1 104	1 420
72	302	1 088	1 390
73	335	1 179	1 514
74	332	1 012	1 344
70–74	1 633	5 604	7 237
75	303	931	1 234
76	333	1 020	1 353
77	362	916	1 278
78	307	856	1 163
79	262	831	1 093
75–79	1 567	4 554	6 121
80	240	755	995
81	290	688	978
82	281	647	928
83	271	590	861
84	267	518	785
80–84	1 349	3 198	4 547
85	262	450	712
86	219	366	585
87	206	293	499
88	179	204	383
89	148	150	298
85–89	1 014	1 463	2 477
90+	365	251	616
Neudáno	0	0	53
Úhrn	73 540	84 316	161 992
Průměrný věk	61	61	60

Pozn.: Sloupec „Celkem“ zahrnuje 4 136 sirotčích důchodů, sloupce „Muži“ a „Ženy“ uvedeny bez sirotčích důchodů.

9.2 Přehled o počtu nově přiznaných důchodů podle výše důchodu

Starobní důchody - muži

Měsíční výše	S	SRN	SD	ST	SR	SI	Celkem
1–2 999	87	11	0	39	0	8	145
3 000–3 499	36	36	0	9	0	17	98
3 500–3 999	28	35	0	6	0	11	80
4 000–4 499	32	23	0	15	0	8	78
4 500–4 999	24	23	0	12	0	35	94
5 000–5 199	17	3	0	16	0	3	39
5 200–5 399	9	2	0	11	0	2	24
5 400–5 599	14	1	0	7	0	4	26
5 600–5 799	15	3	0	15	0	21	54
5 800–5 999	15	0	0	20	0	30	65
6 000–6 199	22	5	0	25	0	37	89
6 200–6 399	25	3	0	20	0	24	72
6 400–6 599	15	1	0	31	0	19	66
6 600–6 799	24	3	0	40	0	20	87
6 800–6 999	34	2	0	49	0	18	103
7 000–7 199	34	1	0	53	0	22	110
7 200–7 399	25	0	0	68	0	22	115
7 400–7 599	38	1	0	82	0	22	143
7 600–7 799	42	0	0	99	0	26	167
7 800–7 999	41	0	0	97	0	21	159
8 000–8 199	38	0	0	110	0	11	159
8 200–8 399	53	0	0	132	0	13	198
8 400–8 599	46	2	0	132	0	11	191
8 600–8 799	57	0	0	150	0	34	241
8 800–8 999	63	0	0	181	0	65	309
9 000–9 199	70	0	0	201	0	28	299
9 200–9 399	74	0	0	205	0	46	325
9 400–9 599	89	0	0	216	0	62	367
9 600–9 799	96	0	0	247	0	107	450
9 800–9 999	115	1	0	257	0	179	552
10 000–10 199	152	0	0	298	0	56	506
10 200–10 399	187	0	0	335	0	81	603
10 400–10 599	194	0	0	340	0	105	639
10 600–10 799	242	0	0	356	0	95	693
10 800–10 999	262	0	0	364	0	93	719
11 000–11 199	288	0	0	358	0	91	737
11 200–11 399	426	1	0	378	0	91	896
11 400–11 599	565	0	0	415	0	100	1 080
11 600–11 799	551	0	0	442	0	92	1 085
11 800–11 999	578	0	0	434	0	93	1 105
12 000–12 199	550	0	0	465	0	116	1 131
12 200–12 399	586	0	0	460	0	125	1 171
12 400–12 599	647	0	0	490	0	152	1 289
12 600–12 799	618	0	0	516	0	173	1 307
12 800–12 999	738	0	0	546	0	140	1 424
13 000–13 499	2 172	0	0	1 271	0	374	3 817
13 500–13 999	2 781	0	0	1 235	0	352	4 368
14 000–14 499	3 192	0	0	916	0	326	4 434
14 500–14 999	2 999	0	0	660	0	190	3 849
15 000–15 499	2 509	0	0	463	0	61	3 033
15 500–15 999	2 033	0	0	312	0	64	2 409
16 000–16 499	1 691	0	0	560	0	19	2 270
16 500–16 999	1 071	0	0	131	0	14	1 216
17 000–17 499	771	0	0	91	0	18	880
17 500–17 999	568	0	0	58	0	10	636
18 000+	3 019	0	0	301	0	62	3 382
Neudáno	0	0	0	0	0	0	0
Úhrn	30 668	157	0	14 740	0	4 019	49 584
Prům. výše	14 634	4 228	0	12 378	0	11 865	13 706

Starobní důchody - ženy

Měsíční výše	S	SRN	SD	ST	SR	SI	Celkem
1-2 999	156	16	0	38	0	76	286
3 000-3 499	37	68	0	10	0	41	156
3 500-3 999	39	6	0	7	0	25	77
4 000-4 499	34	3	0	14	0	15	66
4 500-4 999	49	5	0	39	0	21	114
5 000-5 199	32	1	0	21	0	10	64
5 200-5 399	24	0	0	21	0	7	52
5 400-5 599	31	0	0	25	0	9	65
5 600-5 799	52	0	0	34	0	34	120
5 800-5 999	35	0	0	42	0	31	108
6 000-6 199	50	0	0	42	0	25	117
6 200-6 399	59	0	0	49	0	14	122
6 400-6 599	44	0	0	52	0	14	110
6 600-6 799	55	0	0	61	0	11	127
6 800-6 999	56	0	0	81	0	14	151
7 000-7 199	79	0	0	77	0	8	164
7 200-7 399	69	0	0	95	0	9	173
7 400-7 599	90	0	0	98	0	6	194
7 600-7 799	74	0	0	77	0	11	162
7 800-7 999	97	0	0	104	0	36	237
8 000-8 199	102	1	0	133	0	21	257
8 200-8 399	113	0	0	156	0	33	302
8 400-8 599	115	0	0	176	0	44	335
8 600-8 799	113	0	0	186	0	116	415
8 800-8 999	128	0	0	229	0	112	469
9 000-9 199	164	0	0	254	0	117	535
9 200-9 399	187	0	0	322	0	107	616
9 400-9 599	202	0	0	322	0	118	642
9 600-9 799	232	0	0	425	0	151	808
9 800-9 999	247	0	0	429	0	307	983
10 000-10 199	307	0	0	504	0	144	955
10 200-10 399	354	0	0	579	0	156	1 089
10 400-10 599	489	0	0	630	0	154	1 273
10 600-10 799	633	0	0	685	0	168	1 486
10 800-10 999	774	0	0	693	0	175	1 642
11 000-11 199	908	0	0	690	0	173	1 771
11 200-11 399	1 034	0	0	665	0	178	1 877
11 400-11 599	1 128	0	0	618	0	179	1 925
11 600-11 799	1 207	0	0	494	0	137	1 838
11 800-11 999	1 139	0	0	462	0	136	1 737
12 000-12 199	1 139	0	0	409	0	111	1 659
12 200-12 399	1 116	0	0	360	0	160	1 636
12 400-12 599	1 065	0	0	288	0	116	1 469
12 600-12 799	1 077	0	0	242	0	120	1 439
12 800-12 999	1 042	0	0	185	0	75	1 302
13 000-13 499	2 386	0	0	400	0	179	2 965
13 500-13 999	2 062	0	0	222	0	124	2 408
14 000-14 499	1 605	0	0	126	0	69	1 800
14 500-14 999	950	0	0	57	0	21	1 028
15 000-15 499	613	0	0	58	0	8	679
15 500-15 999	398	0	0	25	0	2	425
16 000-16 499	297	0	0	20	0	7	324
16 500-16 999	196	0	0	15	0	3	214
17 000-17 499	142	0	0	13	0	5	160
17 500-17 999	111	0	0	11	0	1	123
18 000+	591	0	0	39	0	4	634
Neudáno	0	0	0	0	0	0	0
Úhrn	25 528	100	0	12 109	0	4 148	41 885
Prům. výše	12 402	3 162	0	10 678	0	10 433	11 686

Starobní důchody - celkem

Měsíční výše	S	SRN	SD	ST	SR	SI	Celkem
1–2 999	243	27	0	77	0	84	431
3 000–3 499	73	104	0	19	0	58	254
3 500–3 999	67	41	0	13	0	36	157
4 000–4 499	66	26	0	29	0	23	144
4 500–4 999	73	28	0	51	0	56	208
5 000–5 199	49	4	0	37	0	13	103
5 200–5 399	33	2	0	32	0	9	76
5 400–5 599	45	1	0	32	0	13	91
5 600–5 799	67	3	0	49	0	55	174
5 800–5 999	50	0	0	62	0	61	173
6 000–6 199	72	5	0	67	0	62	206
6 200–6 399	84	3	0	69	0	38	194
6 400–6 599	59	1	0	83	0	33	176
6 600–6 799	79	3	0	101	0	31	214
6 800–6 999	90	2	0	130	0	32	254
7 000–7 199	113	1	0	130	0	30	274
7 200–7 399	94	0	0	163	0	31	288
7 400–7 599	128	1	0	180	0	28	337
7 600–7 799	116	0	0	176	0	37	329
7 800–7 999	138	0	0	201	0	57	396
8 000–8 199	140	1	0	243	0	32	416
8 200–8 399	166	0	0	288	0	46	500
8 400–8 599	161	2	0	308	0	55	526
8 600–8 799	170	0	0	336	0	150	656
8 800–8 999	191	0	0	410	0	177	778
9 000–9 199	234	0	0	455	0	145	834
9 200–9 399	261	0	0	527	0	153	941
9 400–9 599	291	0	0	538	0	180	1 009
9 600–9 799	328	0	0	672	0	258	1 258
9 800–9 999	362	1	0	686	0	486	1 535
10 000–10 199	459	0	0	802	0	200	1 461
10 200–10 399	541	0	0	914	0	237	1 692
10 400–10 599	683	0	0	970	0	259	1 912
10 600–10 799	875	0	0	1 041	0	263	2 179
10 800–10 999	1 036	0	0	1 057	0	268	2 361
11 000–11 199	1 196	0	0	1 048	0	264	2 508
11 200–11 399	1 460	1	0	1 043	0	269	2 773
11 400–11 599	1 693	0	0	1 033	0	279	3 005
11 600–11 799	1 758	0	0	936	0	229	2 923
11 800–11 999	1 717	0	0	896	0	229	2 842
12 000–12 199	1 689	0	0	874	0	227	2 790
12 200–12 399	1 702	0	0	820	0	285	2 807
12 400–12 599	1 712	0	0	778	0	268	2 758
12 600–12 799	1 695	0	0	758	0	293	2 746
12 800–12 999	1 780	0	0	731	0	215	2 726
13 000–13 499	4 558	0	0	1 671	0	553	6 782
13 500–13 999	4 843	0	0	1 457	0	476	6 776
14 000–14 499	4 797	0	0	1 042	0	395	6 234
14 500–14 999	3 949	0	0	717	0	211	4 877
15 000–15 499	3 122	0	0	521	0	69	3 712
15 500–15 999	2 431	0	0	337	0	66	2 834
16 000–16 499	1 988	0	0	580	0	26	2 594
16 500–16 999	1 267	0	0	146	0	17	1 430
17 000–17 499	913	0	0	104	0	23	1 040
17 500–17 999	679	0	0	69	0	11	759
18 000+	3 610	0	0	340	0	66	4 016
Neudáno	0	0	0	0	0	0	0
Úhrn	56 196	257	0	26 849	0	8 167	91 469
Prům. výše	13 620	3 813	0	11 611	0	11 137	12 781

Invalidní důchody

Měsíční výše	Muži			Ženy			Celkem		
	IT	ID	IP	IT	ID	IP	IT	ID	IP
1–2 999	8	7	41	12	18	104	20	25	145
3 000–3 499	110	74	303	123	111	664	233	185	967
3 500–3 999	37	30	97	35	25	233	72	55	330
4 000–4 499	36	19	82	46	46	175	82	65	257
4 500–4 999	39	13	73	30	27	162	69	40	235
5 000–5 199	16	9	957	16	13	1 504	32	22	2 461
5 200–5 399	13	3	405	14	10	579	27	13	984
5 400–5 599	9	8	348	12	9	601	21	17	949
5 600–5 799	8	7	449	11	4	1 016	19	11	1 465
5 800–5 999	8	8	550	7	7	1 165	15	15	1 715
6 000–6 199	16	12	682	13	17	976	29	29	1 658
6 200–6 399	10	352	811	11	325	629	21	677	1 440
6 400–6 599	9	109	767	10	106	408	19	215	1 175
6 600–6 799	8	60	577	11	57	247	19	117	824
6 800–6 999	7	88	378	8	56	130	15	144	508
7 000–7 199	8	84	238	10	114	86	18	198	324
7 200–7 399	4	125	146	4	168	42	8	293	188
7 400–7 599	3	140	88	8	173	32	11	313	120
7 600–7 799	7	139	51	7	167	14	14	306	65
7 800–7 999	4	160	22	7	138	11	11	298	33
8 000–8 199	6	176	29	5	113	4	11	289	33
8 200–8 399	5	182	17	9	96	4	14	278	21
8 400–8 599	6	184	16	7	73	5	13	257	21
8 600–8 799	5	157	5	6	58	3	11	215	8
8 800–8 999	6	104	6	8	28	4	14	132	10
9 000–9 199	5	99	7	10	19	3	15	118	10
9 200–9 399	4	76	0	11	15	3	15	91	3
9 400–9 599	3	54	2	11	12	0	14	66	2
9 600–9 799	8	42	2	15	8	1	23	50	3
9 800–9 999	799	18	1	680	4	1	1 479	22	2
10 000–10 199	42	16	1	36	4	1	78	20	2
10 200–10 399	42	9	1	47	6	1	89	15	2
10 400–10 599	178	7	1	144	2	0	322	9	1
10 600–10 799	52	9	2	58	2	2	110	11	4
10 800–10 999	50	6	1	57	4	0	107	10	1
11 000–11 199	49	5	2	61	1	0	110	6	2
11 200–11 399	69	3	0	76	0	1	145	3	1
11 400–11 599	98	2	3	74	0	0	172	2	3
11 600–11 799	91	5	1	98	0	0	189	5	1
11 800–11 999	93	3	0	143	0	0	236	3	0
12 000–12 199	107	2	0	179	1	0	286	3	0
12 200–12 399	109	1	0	167	0	0	276	1	0
12 400–12 599	113	1	0	170	0	0	283	1	0
12 600–12 799	112	2	0	163	0	0	275	2	0
12 800–12 999	126	0	0	125	0	0	251	0	0
13 000–13 499	370	3	0	328	1	0	698	4	0
13 500–13 999	414	2	0	280	0	0	694	2	0
14 000–14 499	421	1	0	220	0	0	641	1	0
14 500–14 999	368	0	0	154	0	0	522	0	0
15 000–15 499	282	0	0	99	0	0	381	0	0
15 500–15 999	190	2	0	63	0	0	253	2	0
16 000–16 499	114	0	0	38	0	0	152	0	0
16 500–16 999	69	0	0	20	0	0	89	0	0
17 000–17 499	64	0	0	16	1	0	80	1	0
17 500–17 999	33	0	0	5	0	0	38	0	0
18 000+	133	0	0	45	0	0	178	0	0
Neudáno	0	0	0	0	0	0	0	0	0
Úhrn	4 996	2 618	7 162	4 023	2 039	8 811	9 019	4 657	15 973
Prům. výše	12 485	7 634	5 920	11 579	6 978	5 466	12 081	7 347	5 669

Pozn.: Sloupec „IT“ (invalidní důchod 3. stupně) zahrnuje 446 (279 - muži, 167 - ženy) nově přiznaných invalidních důchodů z mláď (IM).

Pozůstalostní důchody

Měsíční výše	V-CELKEM	VM-CELKEM	D-CELKEM
1–2 999	18 723	7 752	157
3 000–3 499	2 730	130	137
3 500–3 999	329	48	113
4 000–4 499	106	32	101
4 500–4 999	68	28	120
5 000–5 199	24	16	67
5 200–5 399	20	17	122
5 400–5 599	16	29	384
5 600–5 799	26	21	205
5 800–5 999	48	31	169
6 000–6 199	128	81	227
6 200–6 399	182	77	279
6 400–6 599	152	63	263
6 600–6 799	166	79	240
6 800–6 999	200	68	282
7 000–7 199	261	70	245
7 200–7 399	295	80	225
7 400–7 599	341	98	149
7 600–7 799	359	87	141
7 800–7 999	359	81	123
8 000–8 199	410	73	84
8 200–8 399	375	63	51
8 400–8 599	337	39	38
8 600–8 799	316	33	41
8 800–8 999	268	21	25
9 000–9 199	367	15	11
9 200–9 399	252	14	13
9 400–9 599	146	7	17
9 600–9 799	93	4	16
9 800–9 999	69	4	17
10 000–10 199	51	3	4
10 200–10 399	47	0	6
10 400–10 599	27	1	10
10 600–10 799	20	2	2
10 800–10 999	23	1	5
11 000–11 199	20	0	7
11 200–11 399	11	2	3
11 400–11 599	24	0	8
11 600–11 799	22	2	5
11 800–11 999	15	0	0
12 000–12 199	8	1	7
12 200–12 399	9	1	1
12 400–12 599	12	0	3
12 600–12 799	9	0	3
12 800–12 999	8	0	0
13 000–13 499	22	2	3
13 500–13 999	14	3	4
14 000–14 499	7	1	3
14 500–14 999	8	0	0
15 000–15 499	14	0	0
15 500–15 999	7	0	0
16 000–16 499	5	0	0
16 500–16 999	3	0	0
17 000–17 499	3	0	0
17 500–17 999	0	0	0
18 000+	3	0	0
Neudáno	0	0	0
Úhrn	27 558	9 180	4 136
Průměrná výše	3 682	2 630	6 306

Česká republika

Měsíční výše	Muži	Ženy	Celkem
1–2 999	7 953	19 143	27 253
3 000–3 499	715	3 784	4 636
3 500–3 999	292	699	1 104
4 000–4 499	247	439	787
4 500–4 999	247	401	768
5 000–5 199	1 037	1 621	2 725
5 200–5 399	462	675	1 259
5 400–5 599	420	703	1 507
5 600–5 799	539	1 177	1 921
5 800–5 999	662	1 335	2 166
6 000–6 199	880	1 251	2 358
6 200–6 399	1 322	1 269	2 870
6 400–6 599	1 014	786	2 063
6 600–6 799	811	608	1 659
6 800–6 999	644	545	1 471
7 000–7 199	510	635	1 390
7 200–7 399	470	682	1 377
7 400–7 599	472	748	1 369
7 600–7 799	451	709	1 301
7 800–7 999	426	752	1 301
8 000–8 199	443	789	1 316
8 200–8 399	465	786	1 302
8 400–8 599	436	757	1 231
8 600–8 799	441	798	1 280
8 800–8 999	446	777	1 248
9 000–9 199	425	934	1 370
9 200–9 399	419	897	1 329
9 400–9 599	433	811	1 261
9 600–9 799	506	925	1 447
9 800–9 999	1 374	1 737	3 128
10 000–10 199	568	1 047	1 619
10 200–10 399	655	1 190	1 851
10 400–10 599	826	1 446	2 282
10 600–10 799	758	1 568	2 328
10 800–10 999	777	1 726	2 508
11 000–11 199	793	1 853	2 653
11 200–11 399	970	1 965	2 938
11 400–11 599	1 183	2 023	3 214
11 600–11 799	1 184	1 958	3 147
11 800–11 999	1 201	1 895	3 096
12 000–12 199	1 241	1 847	3 095
12 200–12 399	1 282	1 812	3 095
12 400–12 599	1 403	1 651	3 057
12 600–12 799	1 421	1 611	3 035
12 800–12 999	1 550	1 435	2 985
13 000–13 499	4 192	3 316	7 511
13 500–13 999	4 787	2 702	7 493
14 000–14 499	4 857	2 027	6 887
14 500–14 999	4 217	1 190	5 407
15 000–15 499	3 315	792	4 107
15 500–15 999	2 601	495	3 096
16 000–16 499	2 384	367	2 751
16 500–16 999	1 285	237	1 522
17 000–17 499	944	180	1 124
17 500–17 999	669	128	797
18 000+	3 515	682	4 197
Neudáno	0	0	0
Úhrn	73 540	84 316	161 992
Průměrná výše	11 266	8 301	9 596

Pozn.: Sloupec „Celkem“ zahrnuje 4 136 sirotčích důchodů, sloupce „Muži“ a „Ženy“ uvedeny bez sirotčích důchodů.

9.3 Přehled o počtu nově přiznaných důchodů podle osobního vyměřovacího základu

Starobní důchody - muži

OVZ	S	SRN	SD	ST	SR	SI	Celkem
1-1 999	7	21	0	0	0	208	236
2 000-2 999	3	34	0	0	0	143	180
3 000-3 999	6	27	0	4	0	181	218
4 000-4 999	14	8	0	6	0	129	157
5 000-5 999	17	21	0	12	0	62	112
6 000-6 999	29	13	0	10	0	51	103
7 000-7 999	52	8	0	34	0	52	146
8 000-8 999	83	4	0	54	0	76	217
9 000-9 999	143	5	0	116	0	79	343
10 000-10 999	240	2	0	179	0	99	520
11 000-11 999	352	3	0	249	0	130	734
12 000-12 999	395	2	0	297	0	117	811
13 000-13 999	467	0	0	302	0	142	911
14 000-14 999	493	0	0	331	0	126	950
15 000-15 999	509	1	0	337	0	134	981
16 000-16 999	471	1	0	316	0	124	912
17 000-17 999	527	1	0	384	0	154	1 066
18 000-18 999	543	0	0	361	0	150	1 054
19 000-19 999	601	1	0	365	0	147	1 114
20 000-20 999	612	0	0	435	0	152	1 199
21 000-21 999	662	0	0	457	0	152	1 271
22 000-22 999	798	0	0	588	0	152	1 538
23 000-23 999	862	1	0	599	0	205	1 667
24 000-24 999	928	0	0	666	0	177	1 771
25 000-25 999	1 104	0	0	681	0	148	1 933
26 000-26 999	1 144	0	0	665	0	120	1 929
27 000-27 999	1 276	0	0	718	0	98	2 092
28 000-28 999	1 432	1	0	727	0	80	2 240
29 000-29 999	1 279	0	0	624	0	68	1 971
30 000-30 999	1 257	0	0	560	0	52	1 869
31 000-31 999	1 163	1	0	497	0	43	1 704
32 000-32 999	1 122	0	0	438	0	29	1 589
33 000-33 999	1 033	0	0	400	0	32	1 465
34 000-34 999	1 020	0	0	365	0	18	1 403
35 000-35 999	891	0	0	348	0	19	1 258
36 000-36 999	782	0	0	319	0	13	1 114
37 000-37 999	690	0	0	273	0	7	970
38 000-38 999	700	0	0	222	0	8	930
39 000-39 999	591	0	0	202	0	8	801
40 000-40 999	504	0	0	161	0	5	670
41 000-41 999	454	0	0	147	0	5	606
42 000-42 999	394	1	0	118	0	4	517
43 000-43 999	361	0	0	113	0	5	479
44 000-44 999	328	0	0	108	0	4	440
45 000-45 999	272	0	0	82	0	4	358
46 000+	4 056	1	0	868	0	29	4 954
Neudáno	1	0	0	2	0	78	81
Úhrn	30 668	157	0	14 740	0	4 019	49 584
Průměrný OVZ	33 296	5 854	0	28 432	0	16 914	30 435

Starobní důchody - ženy

OVZ	S	SRN	SD	ST	SR	SI	Celkem
1-1 999	17	72	0	4	0	537	630
2 000-2 999	24	10	0	3	0	252	289
3 000-3 999	29	4	0	8	0	121	162
4 000-4 999	51	3	0	23	0	66	143
5 000-5 999	106	2	0	51	0	67	226
6 000-6 999	170	3	0	70	0	75	318
7 000-7 999	209	3	0	125	0	94	431
8 000-8 999	276	1	0	184	0	111	572
9 000-9 999	324	0	0	231	0	160	715
10 000-10 999	366	0	0	255	0	217	838
11 000-11 999	443	0	0	331	0	205	979
12 000-12 999	562	0	0	474	0	236	1 272
13 000-13 999	680	0	0	560	0	251	1 491
14 000-14 999	858	1	0	672	0	222	1 753
15 000-15 999	1 021	0	0	770	0	183	1 974
16 000-16 999	1 063	0	0	808	0	202	2 073
17 000-17 999	1 185	0	0	888	0	189	2 262
18 000-18 999	1 188	0	0	803	0	166	2 157
19 000-19 999	1 179	0	0	764	0	98	2 041
20 000-20 999	1 079	0	0	718	0	132	1 929
21 000-21 999	1 061	0	0	587	0	99	1 747
22 000-22 999	1 014	0	0	535	0	72	1 621
23 000-23 999	1 037	0	0	459	0	83	1 579
24 000-24 999	1 075	0	0	386	0	54	1 515
25 000-25 999	982	0	0	340	0	42	1 364
26 000-26 999	860	0	0	247	0	32	1 139
27 000-27 999	873	0	0	281	0	18	1 172
28 000-28 999	1 233	1	0	321	0	14	1 569
29 000-29 999	788	0	0	184	0	10	982
30 000-30 999	720	0	0	166	0	14	900
31 000-31 999	698	0	0	130	0	7	835
32 000-32 999	584	0	0	111	0	6	701
33 000-33 999	474	0	0	107	0	2	583
34 000-34 999	400	0	0	69	0	8	477
35 000-35 999	350	0	0	61	0	3	414
36 000-36 999	273	0	0	48	0	4	325
37 000-37 999	228	0	0	36	0	2	266
38 000-38 999	217	0	0	31	0	1	249
39 000-39 999	183	0	0	38	0	1	222
40 000-40 999	150	0	0	22	0	3	175
41 000-41 999	132	0	0	24	0	0	156
42 000-42 999	112	0	0	16	0	1	129
43 000-43 999	91	0	0	12	0	0	103
44 000-44 999	98	0	0	11	0	0	109
45 000-45 999	96	0	0	14	0	1	111
46 000+	969	0	0	130	0	4	1 103
Neudáno	0	0	0	1	0	83	84
Úhrn	25 528	100	0	12 109	0	4 148	41 885
Průměrný OVZ	24 464	2 189	0	20 002	0	11 975	21 884

Starobní důchody - celkem

OVZ	S	SRN	SD	ST	SR	SI	Celkem
1-1 999	24	93	0	4	0	745	866
2 000-2 999	27	44	0	3	0	395	469
3 000-3 999	35	31	0	12	0	302	380
4 000-4 999	65	11	0	29	0	195	300
5 000-5 999	123	23	0	63	0	129	338
6 000-6 999	199	16	0	80	0	126	421
7 000-7 999	261	11	0	159	0	146	577
8 000-8 999	359	5	0	238	0	187	789
9 000-9 999	467	5	0	347	0	239	1 058
10 000-10 999	606	2	0	434	0	316	1 358
11 000-11 999	795	3	0	580	0	335	1 713
12 000-12 999	957	2	0	771	0	353	2 083
13 000-13 999	1 147	0	0	862	0	393	2 402
14 000-14 999	1 351	1	0	1 003	0	348	2 703
15 000-15 999	1 530	1	0	1 107	0	317	2 955
16 000-16 999	1 534	1	0	1 124	0	326	2 985
17 000-17 999	1 712	1	0	1 272	0	343	3 328
18 000-18 999	1 731	0	0	1 164	0	316	3 211
19 000-19 999	1 780	1	0	1 129	0	245	3 155
20 000-20 999	1 691	0	0	1 153	0	284	3 128
21 000-21 999	1 723	0	0	1 044	0	251	3 018
22 000-22 999	1 812	0	0	1 123	0	224	3 159
23 000-23 999	1 899	1	0	1 058	0	288	3 246
24 000-24 999	2 003	0	0	1 052	0	231	3 286
25 000-25 999	2 086	0	0	1 021	0	190	3 297
26 000-26 999	2 004	0	0	912	0	152	3 068
27 000-27 999	2 149	0	0	999	0	116	3 264
28 000-28 999	2 665	2	0	1 048	0	94	3 809
29 000-29 999	2 067	0	0	808	0	78	2 953
30 000-30 999	1 977	0	0	726	0	66	2 769
31 000-31 999	1 861	1	0	627	0	50	2 539
32 000-32 999	1 706	0	0	549	0	35	2 290
33 000-33 999	1 507	0	0	507	0	34	2 048
34 000-34 999	1 420	0	0	434	0	26	1 880
35 000-35 999	1 241	0	0	409	0	22	1 672
36 000-36 999	1 055	0	0	367	0	17	1 439
37 000-37 999	918	0	0	309	0	9	1 236
38 000-38 999	917	0	0	253	0	9	1 179
39 000-39 999	774	0	0	240	0	9	1 023
40 000-40 999	654	0	0	183	0	8	845
41 000-41 999	586	0	0	171	0	5	762
42 000-42 999	506	1	0	134	0	5	646
43 000-43 999	452	0	0	125	0	5	582
44 000-44 999	426	0	0	119	0	4	549
45 000-45 999	368	0	0	96	0	5	469
46 000+	5 025	1	0	998	0	33	6 057
Neudáno	1	0	0	3	0	161	165
Úhrn	56 196	257	0	26 849	0	8 167	91 469
Průměrný OVZ	29 284	4 428	0	24 630	0	14 406	26 520

Invalidní důchody

OVZ	Muži			Ženy			Celkem		
	IT	ID	IP	IT	ID	IP	IT	ID	IP
1-1 999	50	20	67	90	52	213	140	72	280
2 000-2 999	49	15	48	37	23	127	86	38	175
3 000-3 999	39	23	44	52	21	119	91	44	163
4 000-4 999	31	20	56	53	28	117	84	48	173
5 000-5 999	41	16	59	41	21	140	82	37	199
6 000-6 999	37	11	58	41	24	132	78	35	190
7 000-7 999	37	14	51	44	32	124	81	46	175
8 000-8 999	43	18	50	43	19	109	86	37	159
9 000-9 999	33	16	53	44	24	120	77	40	173
10 000-10 999	42	30	90	83	49	209	125	79	299
11 000-11 999	72	41	134	124	52	282	196	93	416
12 000-12 999	98	53	158	162	90	405	260	143	563
13 000-13 999	112	60	166	189	106	441	301	166	607
14 000-14 999	93	83	186	167	112	470	260	195	656
15 000-15 999	127	67	176	213	95	501	340	162	677
16 000-16 999	127	77	199	204	104	491	331	181	690
17 000-17 999	128	79	219	172	110	482	300	189	701
18 000-18 999	125	72	226	148	93	366	273	165	592
19 000-19 999	136	85	255	135	81	385	271	166	640
20 000-20 999	161	77	249	152	59	302	313	136	551
21 000-21 999	152	79	253	130	63	264	282	142	517
22 000-22 999	176	100	278	134	51	239	310	151	517
23 000-23 999	205	98	298	112	56	193	317	154	491
24 000-24 999	171	110	281	78	53	197	249	163	478
25 000-25 999	167	108	290	79	46	129	246	154	419
26 000-26 999	183	88	260	71	32	135	254	120	395
27 000-27 999	188	92	257	70	37	123	258	129	380
28 000-28 999	1 014	434	1 095	796	346	1 499	1 810	780	2 594
29 000-29 999	135	79	219	60	19	69	195	98	288
30 000-30 999	133	71	201	37	27	71	170	98	272
31 000-31 999	98	55	179	38	22	55	136	77	234
32 000-32 999	91	49	128	32	13	33	123	62	161
33 000-33 999	78	49	116	24	4	34	102	53	150
34 000-34 999	90	41	108	21	7	22	111	48	130
35 000-35 999	73	39	78	17	9	22	90	48	100
36 000-36 999	59	41	78	14	4	24	73	45	102
37 000-37 999	52	28	61	12	7	13	64	35	74
38 000-38 999	39	20	64	9	3	24	48	23	88
39 000-39 999	34	23	45	11	2	12	45	25	57
40 000-40 999	23	20	50	6	4	9	29	24	59
41 000-41 999	29	16	28	5	4	11	34	20	39
42 000-42 999	18	10	28	7	2	8	25	12	36
43 000-43 999	19	1	17	5	3	1	24	4	18
44 000-44 999	17	9	26	3	1	3	20	10	29
45 000-45 999	12	9	14	2	1	4	14	10	18
46 000+	151	66	155	40	16	51	191	82	206
Neudáno	8	6	11	16	12	31	24	18	42
Úhrn	4 996	2 618	7 162	4 023	2 039	8 811	9 019	4 657	15 973
Průměrný OVZ	24 968	24 675	24 142	20 162	19 326	18 639	22 824	22 333	21 107

Pozn.: Sloupec „IT“ (invalidní důchod 3. stupně) zahrnuje 446 (279 - muži, 167 - ženy) nově přiznaných invalidních důchodů z mládí (IM).

10 Zaniklé důchody v roce 2017**10.1 Přehled o počtu zaniklých důchodů podle druhu zániku**Starobní důchody - muži

Druh zániku	S	SRN	SD	ST	SR	SI	Celkem
01Z	28 271	105	62	7 396	9	3 947	39 790
02Z	0	0	0	0	0	0	0
03Z	0	0	0	0	0	0	0
04Z	0	0	0	0	0	0	0
05Z	0	0	0	0	0	0	0
06Z	0	0	0	0	0	0	0
08Z	7	0	0	13	0	21	41
09Z	44	5	0	24	0	6	79
10Z	4	0	0	33	0	4	41
12Z	0	0	0	1	0	0	1
13Z	0	0	0	0	0	0	0
Úhrn	28 326	110	62	7 467	9	3 978	39 952

Starobní důchody - ženy

Druh zániku	S	SRN	SD	ST	SR	SI	Celkem
01Z	38 415	187	47	3 732	567	3 894	46 842
02Z	0	0	0	0	0	0	0
03Z	0	0	0	0	0	0	0
04Z	0	0	0	0	0	0	0
05Z	0	0	0	0	0	0	0
06Z	0	0	0	0	0	0	0
08Z	13	0	1	14	0	7	35
09Z	89	8	0	23	1	4	125
10Z	23	1	0	11	0	0	35
12Z	0	0	0	0	0	0	0
13Z	0	0	0	0	0	0	0
Úhrn	38 540	196	48	3 780	568	3 905	47 037

Starobní důchody - celkem

Druh zániku	S	SRN	SD	ST	SR	SI	Celkem
01Z	66 686	292	109	11 128	576	7 841	86 632
02Z	0	0	0	0	0	0	0
03Z	0	0	0	0	0	0	0
04Z	0	0	0	0	0	0	0
05Z	0	0	0	0	0	0	0
06Z	0	0	0	0	0	0	0
08Z	20	0	1	27	0	28	76
09Z	133	13	0	47	1	10	204
10Z	27	1	0	44	0	4	76
12Z	0	0	0	1	0	0	1
13Z	0	0	0	0	0	0	0
Úhrn	66 866	306	110	11 247	577	7 883	86 989

Invalidní důchody

Druh zániku	Muži			Ženy			Celkem		
	IT	ID	IP	IT	ID	IP	IT	ID	IP
01Z	3 596	434	626	2 041	163	229	5 637	597	855
02Z	3 683	128	312	3 907	74	183	7 590	202	495
03Z	0	0	0	0	0	0	0	0	0
04Z	129	116	820	178	109	1 096	307	225	1 916
05Z	0	0	0	0	0	0	0	0	0
06Z	0	0	0	0	0	0	0	0	0
08Z	2 197	2 181	4 230	759	1 451	3 508	2 956	3 632	7 738
09Z	35	4	18	16	9	10	51	13	28
10Z	1	0	4	2	1	3	3	1	7
12Z	1	0	0	0	0	0	1	0	0
13Z	0	0	0	0	0	0	0	0	0
Úhrn	9 642	2 863	6 010	6 903	1 807	5 029	16 545	4 670	11 039

Pozn.: Sloupec „IT“ (invalidní důchod 3. stupně) zahrnuje 665 (354 - muži, 311 - ženy) zaniklých invalidních důchodů z mládí (IM).

Od dubna 2014 se do druhu zániku „08Z“ nenačítají zániky z důvodu změny stupně invalidního důchodu.

Pozůstalostní důchody

Druh zániku	V	VM	D
01Z	31 186	8 639	34
02Z	0	0	0
03Z	1 140	323	0
04Z	9	0	0
05Z	1 944	476	0
06Z	0	0	4 021
08Z	0	0	0
09Z	52	16	0
10Z	13	2	0
12Z	0	0	0
13Z	142	109	0
Úhrn	34 486	9 565	4 055

Důchody celkem

Druh zániku	Muži	Ženy	Celkem
01Z	53 085	80 461	133 580
02Z	4 123	4 164	8 287
03Z	323	1 140	1 463
04Z	1 065	1 392	2 457
05Z	476	1 944	2 420
06Z	0	0	4 021
08Z	8 649	5 753	14 402
09Z	152	212	364
10Z	48	54	102
12Z	2	0	2
13Z	109	142	251
Úhrn	68 032	95 262	167 349

Pozn.: Sloupec „Celkem“ zahrnuje 4 055 zaniklých sirotčích důchodů, sloupce „Muži“ a „Ženy“ uvedeny bez sirotčích důchodů.

11 Invalidita

11.1 Přehled o počtu nově přiznaných invalidních důchodů podle věku a skupin diagnóz WHO

Invalidní důchody 3. stupně - muži

Skupiny diagnóz dle WHO	0–19	20–24	25–29	30–34	35–39	40–44	45–49	50–54	55–59	60–64	65+	Celkem
1. sk.	0	1	0	4	1	5	1	3	7	2	0	24
2. sk.	9	23	24	34	75	105	175	308	464	402	0	1 619
3. sk.	0	1	0	1	0	1	3	0	1	0	0	7
4. sk.	0	2	1	4	2	8	16	21	44	41	0	139
5. sk.	231	92	52	45	50	48	43	66	76	51	0	754
6. sk.	72	7	6	8	12	22	34	32	55	53	0	301
7. sk.	3	1	2	1	1	3	4	3	4	3	0	25
8. sk.	0	1	0	1	1	0	3	2	1	1	0	10
9. sk.	7	1	6	12	20	43	71	130	232	194	0	716
10. sk.	0	0	1	1	2	5	4	12	22	35	0	82
11. sk.	4	7	5	11	18	21	25	44	49	25	0	209
12. sk.	0	0	0	0	1	6	5	3	5	9	0	29
13. sk.	12	5	7	21	33	61	63	122	196	172	0	692
14. sk.	0	2	2	4	11	9	15	16	17	19	0	95
15. sk.	0	0	0	0	0	0	0	0	0	0	0	0
16. sk.	1	0	0	0	0	0	0	0	0	0	0	1
17. sk.	22	2	1	0	0	0	0	0	2	0	0	27
18. sk.	0	0	0	0	1	0	0	1	2	0	0	4
19. sk.	7	12	14	15	14	22	33	36	27	23	0	203
Nezařazeno	1	3	2	2	2	3	7	9	11	19	0	59
Úhrn	369	160	123	164	244	362	502	808	1 215	1 049	0	4 996

Invalidní důchody 3. stupně - ženy

Skupiny diagnóz dle WHO	0–19	20–24	25–29	30–34	35–39	40–44	45–49	50–54	55–59	60–64	65+	Celkem
1. sk.	0	0	4	1	2	3	3	5	0	0	0	18
2. sk.	8	22	45	84	141	257	308	408	477	69	0	1 819
3. sk.	0	0	0	0	1	1	0	4	1	1	0	8
4. sk.	2	2	1	3	2	2	9	15	21	2	0	59
5. sk.	144	33	39	28	53	81	80	82	90	15	0	645
6. sk.	50	9	8	14	22	21	24	33	39	7	0	227
7. sk.	2	0	0	0	2	2	1	5	6	1	0	19
8. sk.	2	0	0	0	0	1	0	3	1	0	0	7
9. sk.	1	3	6	3	10	23	41	53	87	13	0	240
10. sk.	0	0	0	2	1	3	1	7	14	4	0	32
11. sk.	2	4	13	15	13	23	24	24	29	1	0	148
12. sk.	0	1	1	1	2	2	9	5	6	0	0	27
13. sk.	5	3	8	18	50	82	112	119	178	20	0	595
14. sk.	1	2	2	3	5	7	7	9	5	1	0	42
15. sk.	0	0	0	0	0	0	0	0	0	0	0	0
16. sk.	0	0	0	0	1	0	0	0	0	0	0	1
17. sk.	15	3	0	1	0	1	3	1	0	0	0	24
18. sk.	0	1	0	0	0	2	2	1	1	0	0	7
19. sk.	4	2	2	5	7	14	11	12	15	3	0	75
Nezařazeno	0	0	0	0	1	5	5	3	14	2	0	30
Úhrn	236	85	129	178	313	530	640	789	984	139	0	4 023

Invalidní důchody 3. stupně - celkem

Skupiny diagnóz dle WHO	0-19	20-24	25-29	30-34	35-39	40-44	45-49	50-54	55-59	60-64	65+	Celkem
1. sk.	0	1	4	5	3	8	4	8	7	2	0	42
2. sk.	17	45	69	118	216	362	483	716	941	471	0	3 438
3. sk.	0	1	0	1	1	2	3	4	2	1	0	15
4. sk.	2	4	2	7	4	10	25	36	65	43	0	198
5. sk.	375	125	91	73	103	129	123	148	166	66	0	1 399
6. sk.	122	16	14	22	34	43	58	65	94	60	0	528
7. sk.	5	1	2	1	3	5	5	8	10	4	0	44
8. sk.	2	1	0	1	1	1	3	5	2	1	0	17
9. sk.	8	4	12	15	30	66	112	183	319	207	0	956
10. sk.	0	0	1	3	3	8	5	19	36	39	0	114
11. sk.	6	11	18	26	31	44	49	68	78	26	0	357
12. sk.	0	1	1	1	3	8	14	8	11	9	0	56
13. sk.	17	8	15	39	83	143	175	241	374	192	0	1 287
14. sk.	1	4	4	7	16	16	22	25	22	20	0	137
15. sk.	0	0	0	0	0	0	0	0	0	0	0	0
16. sk.	1	0	0	0	1	0	0	0	0	0	0	2
17. sk.	37	5	1	1	0	1	3	1	2	0	0	51
18. sk.	0	1	0	0	1	2	2	2	3	0	0	11
19. sk.	11	14	16	20	21	36	44	48	42	26	0	278
Nezařazeno	1	3	2	2	3	8	12	12	25	21	0	89
Úhrn	605	245	252	342	557	892	1 142	1 597	2 199	1 188	0	9 019

Invalidní důchody 2. stupně - muži

Skupiny diagnóz dle WHO	0-19	20-24	25-29	30-34	35-39	40-44	45-49	50-54	55-59	60-64	65+	Celkem
1. sk.	0	0	2	0	0	1	2	1	2	2	0	10
2. sk.	1	1	3	5	6	14	18	30	50	39	0	167
3. sk.	0	0	1	1	1	4	0	2	1	0	0	10
4. sk.	1	0	1	2	4	16	25	34	48	29	0	160
5. sk.	34	27	23	22	41	33	32	44	49	27	0	332
6. sk.	7	9	6	8	11	16	21	30	37	20	0	165
7. sk.	3	3	2	2	1	2	3	9	6	7	0	38
8. sk.	3	1	2	0	1	2	1	4	1	4	0	19
9. sk.	0	1	1	2	15	29	55	117	181	131	0	532
10. sk.	0	0	2	0	2	8	4	18	23	14	0	71
11. sk.	0	2	4	9	9	14	14	27	25	7	0	111
12. sk.	1	1	1	0	4	3	2	7	3	4	0	26
13. sk.	7	4	10	21	31	63	87	132	237	172	0	764
14. sk.	0	3	1	1	7	4	5	7	13	8	0	49
15. sk.	0	0	0	0	0	0	0	0	0	0	0	0
16. sk.	0	0	0	0	0	0	0	0	0	0	0	0
17. sk.	7	0	1	1	2	0	0	0	1	0	0	12
18. sk.	0	0	0	0	0	0	0	0	0	1	0	1
19. sk.	2	5	9	9	11	12	17	17	20	16	0	118
Nezařazeno	1	2	0	0	1	2	3	8	8	8	0	33
Úhrn	67	59	69	83	147	223	289	487	705	489	0	2 618

Invalidní důchody 2. stupně - ženy

Skupiny diagnóz dle WHO	0–19	20–24	25–29	30–34	35–39	40–44	45–49	50–54	55–59	60–64	65+	Celkem
1. sk.	0	0	0	0	1	2	2	0	0	0	0	5
2. sk.	0	3	5	8	13	40	38	62	43	3	0	215
3. sk.	0	0	0	0	1	1	3	3	1	1	0	10
4. sk.	3	1	4	2	1	9	10	20	29	3	0	82
5. sk.	14	21	20	19	46	69	63	76	100	9	0	437
6. sk.	6	7	7	6	10	31	22	32	30	5	0	156
7. sk.	3	0	4	1	4	5	9	5	12	1	0	44
8. sk.	3	0	0	0	0	3	1	2	8	1	0	18
9. sk.	1	3	2	5	5	17	35	39	48	7	0	162
10. sk.	0	0	1	0	6	8	13	17	26	2	0	73
11. sk.	1	6	7	8	16	11	14	14	16	2	0	95
12. sk.	0	1	2	4	6	3	4	8	6	1	0	35
13. sk.	2	5	3	13	32	74	102	167	194	14	0	606
14. sk.	1	2	0	2	3	10	4	8	11	1	0	42
15. sk.	0	0	0	0	0	0	0	0	0	0	0	0
16. sk.	0	0	0	0	0	0	0	0	0	0	0	0
17. sk.	4	1	0	0	3	1	1	1	0	0	0	11
18. sk.	0	0	0	0	0	0	0	0	1	0	0	1
19. sk.	1	1	2	0	1	6	4	5	10	0	0	30
Nezařazeno	1	1	0	0	0	4	0	6	5	0	0	17
Úhrn	40	52	57	68	148	294	325	465	540	50	0	2 039

Invalidní důchody 2. stupně - celkem

Skupiny diagnóz dle WHO	0–19	20–24	25–29	30–34	35–39	40–44	45–49	50–54	55–59	60–64	65+	Celkem
1. sk.	0	0	2	0	1	3	4	1	2	2	0	15
2. sk.	1	4	8	13	19	54	56	92	93	42	0	382
3. sk.	0	0	1	1	2	5	3	5	2	1	0	20
4. sk.	4	1	5	4	5	25	35	54	77	32	0	242
5. sk.	48	48	43	41	87	102	95	120	149	36	0	769
6. sk.	13	16	13	14	21	47	43	62	67	25	0	321
7. sk.	6	3	6	3	5	7	12	14	18	8	0	82
8. sk.	6	1	2	0	1	5	2	6	9	5	0	37
9. sk.	1	4	3	7	20	46	90	156	229	138	0	694
10. sk.	0	0	3	0	8	16	17	35	49	16	0	144
11. sk.	1	8	11	17	25	25	28	41	41	9	0	206
12. sk.	1	2	3	4	10	6	6	15	9	5	0	61
13. sk.	9	9	13	34	63	137	189	299	431	186	0	1 370
14. sk.	1	5	1	3	10	14	9	15	24	9	0	91
15. sk.	0	0	0	0	0	0	0	0	0	0	0	0
16. sk.	0	0	0	0	0	0	0	0	0	0	0	0
17. sk.	11	1	1	1	5	1	1	1	1	0	0	23
18. sk.	0	0	0	0	0	0	0	0	1	1	0	2
19. sk.	3	6	11	9	12	18	21	22	30	16	0	148
Nezařazeno	2	3	0	0	1	6	3	14	13	8	0	50
Úhrn	107	111	126	151	295	517	614	952	1 245	539	0	4 657

Invalidní důchody 1. stupně - muži

Skupiny diagnóz dle WHO	0-19	20-24	25-29	30-34	35-39	40-44	45-49	50-54	55-59	60-64	65+	Celkem
1. sk.	0	0	1	1	1	5	2	5	6	2	0	23
2. sk.	2	2	9	7	20	26	29	50	84	74	0	303
3. sk.	0	0	2	2	2	3	7	3	3	0	0	22
4. sk.	3	7	6	10	17	42	37	70	107	62	0	361
5. sk.	61	76	60	68	101	108	81	111	124	61	0	851
6. sk.	8	17	25	32	39	60	56	82	93	43	0	455
7. sk.	1	2	3	3	2	6	9	8	12	5	0	51
8. sk.	7	3	1	2	9	8	10	16	19	11	0	86
9. sk.	0	6	7	8	22	56	114	190	355	203	0	961
10. sk.	1	0	2	4	9	15	19	32	57	25	0	164
11. sk.	3	15	22	26	18	27	34	32	28	21	0	226
12. sk.	2	2	2	12	9	16	10	20	11	7	0	91
13. sk.	11	22	36	93	179	313	404	574	859	542	0	3 033
14. sk.	5	0	3	1	2	3	4	8	13	11	0	50
15. sk.	0	0	0	0	0	0	0	0	0	0	0	0
16. sk.	0	1	0	0	0	1	0	0	0	0	0	2
17. sk.	3	6	6	4	2	3	3	4	2	1	0	34
18. sk.	0	0	0	1	1	0	1	0	3	1	0	7
19. sk.	0	7	17	21	40	54	42	53	92	47	0	373
Nezařazeno	0	1	1	2	3	7	9	16	13	17	0	69
Úhrn	107	167	203	297	476	753	871	1 274	1 881	1 133	0	7 162

Invalidní důchody 1. stupně - ženy

Skupiny diagnóz dle WHO	0-19	20-24	25-29	30-34	35-39	40-44	45-49	50-54	55-59	60-64	65+	Celkem
1. sk.	0	0	1	0	5	4	4	8	7	0	0	29
2. sk.	0	5	13	16	46	95	103	135	138	15	0	566
3. sk.	0	1	1	2	3	8	8	4	4	0	0	31
4. sk.	4	13	17	10	20	42	67	62	77	6	0	318
5. sk.	41	75	73	114	227	319	289	414	352	27	0	1 931
6. sk.	10	28	43	50	79	98	80	107	99	4	0	598
7. sk.	1	0	4	5	8	13	15	12	11	1	0	70
8. sk.	9	2	4	5	6	11	21	24	26	1	0	109
9. sk.	0	5	7	12	34	52	84	128	128	10	0	460
10. sk.	2	5	3	6	15	22	32	34	48	2	0	169
11. sk.	2	14	21	23	22	28	41	34	31	2	0	218
12. sk.	0	3	7	15	15	23	16	15	18	0	0	112
13. sk.	9	17	53	104	230	516	663	994	1 159	81	0	3 826
14. sk.	0	0	5	5	8	12	18	10	15	2	0	75
15. sk.	0	0	0	0	0	0	0	0	0	0	0	0
16. sk.	0	0	0	0	0	0	1	0	0	0	0	1
17. sk.	3	7	2	6	5	7	4	4	3	0	0	41
18. sk.	0	1	0	2	1	1	2	4	1	0	0	12
19. sk.	1	2	7	8	8	29	28	38	39	4	0	164
Nezařazeno	0	1	2	2	5	10	12	17	30	2	0	81
Úhrn	82	179	263	385	737	1 290	1 488	2 044	2 186	157	0	8 811

Invalidní důchody 1. stupně - celkem

Skupiny diagnóz dle WHO	0-19	20-24	25-29	30-34	35-39	40-44	45-49	50-54	55-59	60-64	65+	Celkem
1. sk.	0	0	2	1	6	9	6	13	13	2	0	52
2. sk.	2	7	22	23	66	121	132	185	222	89	0	869
3. sk.	0	1	3	4	5	11	15	7	7	0	0	53
4. sk.	7	20	23	20	37	84	104	132	184	68	0	679
5. sk.	102	151	133	182	328	427	370	525	476	88	0	2 782
6. sk.	18	45	68	82	118	158	136	189	192	47	0	1 053
7. sk.	2	2	7	8	10	19	24	20	23	6	0	121
8. sk.	16	5	5	7	15	19	31	40	45	12	0	195
9. sk.	0	11	14	20	56	108	198	318	483	213	0	1 421
10. sk.	3	5	5	10	24	37	51	66	105	27	0	333
11. sk.	5	29	43	49	40	55	75	66	59	23	0	444
12. sk.	2	5	9	27	24	39	26	35	29	7	0	203
13. sk.	20	39	89	197	409	829	1 067	1 568	2 018	623	0	6 859
14. sk.	5	0	8	6	10	15	22	18	28	13	0	125
15. sk.	0	0	0	0	0	0	0	0	0	0	0	0
16. sk.	0	1	0	0	0	1	1	0	0	0	0	3
17. sk.	6	13	8	10	7	10	7	8	5	1	0	75
18. sk.	0	1	0	3	2	1	3	4	4	1	0	19
19. sk.	1	9	24	29	48	83	70	91	131	51	0	537
Nezařazeno	0	2	3	4	8	17	21	33	43	19	0	150
Úhrn	189	346	466	682	1 213	2 043	2 359	3 318	4 067	1 290	0	15 973

11.2 Přehled o počtu vyplácených invalidních důchodů podle věku a skupin diagnóz WHO (stav k 31. 12. 2017)

Invalidní důchody 3. stupně - muži

Skupiny diagnóz dle WHO	0-19	20-24	25-29	30-34	35-39	40-44	45-49	50-54	55-59	60-64	65+	Celkem
1. sk.	1	6	9	13	22	33	48	86	104	133	0	455
2. sk.	16	85	135	183	275	430	605	976	1 617	2 762	19	7 103
3. sk.	0	4	7	16	24	28	23	46	43	63	0	254
4. sk.	4	22	36	74	93	220	303	502	820	1 283	9	3 366
5. sk.	525	2 263	2 908	3 522	4 406	4 690	3 804	3 846	3 793	4 126	26	33 909
6. sk.	177	715	850	756	825	1 287	1 118	1 155	1 278	1 582	6	9 749
7. sk.	16	86	115	156	183	197	215	233	288	394	1	1 884
8. sk.	6	24	62	48	81	48	61	63	96	139	1	629
9. sk.	10	25	90	138	246	480	777	1 549	2 785	5 275	33	11 408
10. sk.	0	5	8	11	36	89	147	242	461	914	5	1 918
11. sk.	4	29	80	101	161	242	276	399	491	679	4	2 466
12. sk.	0	4	9	11	18	53	48	84	80	104	0	411
13. sk.	52	104	170	261	514	869	1 172	1 953	3 005	5 799	42	13 941
14. sk.	0	10	31	47	57	142	172	228	279	397	2	1 365
15. sk.	0	0	0	0	0	0	0	0	0	0	0	0
16. sk.	1	2	4	3	2	9	2	1	2	7	0	33
17. sk.	43	156	189	177	163	184	139	115	92	101	1	1 360
18. sk.	0	2	4	2	1	6	4	9	13	13	0	54
19. sk.	12	78	214	329	471	704	571	683	726	1 055	6	4 849
Nezařazeno	10	16	31	42	66	200	292	667	895	1 263	15	3 497
Úhrn	877	3 636	4 952	5 890	7 644	9 911	9 777	12 837	16 868	26 089	170	98 651

Invalidní důchody 3. stupně - ženy

Skupiny diagnóz dle WHO	0-19	20-24	25-29	30-34	35-39	40-44	45-49	50-54	55-59	60-64	65+	Celkem
1. sk.	3	4	6	8	14	36	40	70	103	127	0	411
2. sk.	14	66	128	253	482	865	1 097	1 502	2 237	2 660	21	9 325
3. sk.	0	7	4	10	16	29	22	38	52	84	0	262
4. sk.	8	27	36	82	103	209	251	399	617	809	8	2 549
5. sk.	340	1 324	1 858	2 212	3 009	3 868	3 660	4 456	4 871	5 165	32	30 795
6. sk.	111	499	592	610	713	1 286	1 275	1 354	1 559	1 566	15	9 580
7. sk.	13	59	86	121	159	191	174	278	342	376	1	1 800
8. sk.	4	15	29	49	56	86	59	103	98	114	1	614
9. sk.	2	27	58	87	197	333	566	891	1 543	1 959	13	5 676
10. sk.	0	3	6	17	61	135	202	315	551	661	8	1 959
11. sk.	1	39	93	100	147	232	246	333	456	450	1	2 098
12. sk.	0	3	2	10	29	60	63	79	105	128	1	480
13. sk.	34	76	146	238	499	1 050	1 413	2 273	3 745	5 217	47	14 738
14. sk.	2	9	20	32	55	87	115	153	232	300	0	1 005
15. sk.	0	0	0	1	2	3	4	0	0	4	0	14
16. sk.	0	1	0	3	4	6	5	4	3	3	0	29
17. sk.	29	115	162	123	169	182	149	156	158	142	0	1 385
18. sk.	0	2	2	1	6	10	8	12	14	24	0	79
19. sk.	5	19	77	104	141	193	164	237	263	349	4	1 556
Nezařazeno	2	9	17	26	30	110	163	403	658	1 017	16	2 451
Úhrn	568	2 304	3 322	4 087	5 892	8 971	9 676	13 056	17 607	21 155	168	86 806

Invalidní důchody 3. stupně - celkem

Skupiny diagnóz dle WHO	0-19	20-24	25-29	30-34	35-39	40-44	45-49	50-54	55-59	60-64	65+	Celkem
1. sk.	4	10	15	21	36	69	88	156	207	260	0	866
2. sk.	30	151	263	436	757	1 295	1 702	2 478	3 854	5 422	40	16 428
3. sk.	0	11	11	26	40	57	45	84	95	147	0	516
4. sk.	12	49	72	156	196	429	554	901	1 437	2 092	17	5 915
5. sk.	865	3 587	4 766	5 734	7 415	8 558	7 464	8 302	8 664	9 291	58	64 704
6. sk.	288	1 214	1 442	1 366	1 538	2 573	2 393	2 509	2 837	3 148	21	19 329
7. sk.	29	145	201	277	342	388	389	511	630	770	2	3 684
8. sk.	10	39	91	97	137	134	120	166	194	253	2	1 243
9. sk.	12	52	148	225	443	813	1 343	2 440	4 328	7 234	46	17 084
10. sk.	0	8	14	28	97	224	349	557	1 012	1 575	13	3 877
11. sk.	5	68	173	201	308	474	522	732	947	1 129	5	4 564
12. sk.	0	7	11	21	47	113	111	163	185	232	1	891
13. sk.	86	180	316	499	1 013	1 919	2 585	4 226	6 750	11 016	89	28 679
14. sk.	2	19	51	79	112	229	287	381	511	697	2	2 370
15. sk.	0	0	0	1	2	3	4	0	0	4	0	14
16. sk.	1	3	4	6	6	15	7	5	5	10	0	62
17. sk.	72	271	351	300	332	366	288	271	250	243	1	2 745
18. sk.	0	4	6	3	7	16	12	21	27	37	0	133
19. sk.	17	97	291	433	612	897	735	920	989	1 404	10	6 405
Nezařazeno	12	25	48	68	96	310	455	1 070	1 553	2 280	31	5 948
Úhrn	1 445	5 940	8 274	9 977	13 536	18 882	19 453	25 893	34 475	47 244	338	185 457

Invalidní důchody 2. stupně - muži

Skupiny diagnóz dle WHO	0-19	20-24	25-29	30-34	35-39	40-44	45-49	50-54	55-59	60-64	65+	Celkem
1. sk.	0	0	2	5	9	19	27	33	39	55	0	189
2. sk.	3	32	67	82	109	202	232	348	515	568	0	2 158
3. sk.	0	5	10	16	26	26	15	7	20	33	0	158
4. sk.	2	7	24	49	74	142	193	342	445	406	0	1 684
5. sk.	64	346	504	494	597	612	535	610	736	579	0	5 077
6. sk.	22	142	182	198	224	324	323	350	440	401	1	2 607
7. sk.	8	26	38	34	38	62	64	95	110	103	0	578
8. sk.	6	73	89	49	49	66	63	63	82	79	0	619
9. sk.	5	17	29	55	99	246	448	884	1 544	1 763	1	5 091
10. sk.	0	4	10	19	56	81	106	172	244	243	0	935
11. sk.	1	15	49	94	127	189	212	273	289	221	1	1 471
12. sk.	1	3	17	20	32	50	51	79	82	62	1	398
13. sk.	20	59	97	190	404	896	1 288	2 030	3 266	3 561	2	11 813
14. sk.	6	11	19	16	48	66	82	99	130	96	0	573
15. sk.	0	0	0	0	0	0	0	0	0	0	0	0
16. sk.	0	0	4	2	1	5	0	1	0	1	0	14
17. sk.	11	43	57	43	49	50	43	39	32	37	0	404
18. sk.	0	1	0	2	0	0	3	4	4	7	0	21
19. sk.	1	28	89	138	237	345	389	446	521	465	3	2 662
Nezařazeno	3	7	15	17	35	48	75	122	193	192	0	707
Úhrn	153	819	1 302	1 523	2 214	3 429	4 149	5 997	8 692	8 872	9	37 159

Invalidní důchody 2. stupně - ženy

Skupiny diagnóz dle WHO	0-19	20-24	25-29	30-34	35-39	40-44	45-49	50-54	55-59	60-64	65+	Celkem
1. sk.	0	2	0	5	13	20	25	42	58	21	0	186
2. sk.	3	15	53	75	187	382	572	869	1 126	320	0	3 602
3. sk.	0	1	5	9	14	14	34	33	43	14	0	167
4. sk.	5	18	28	47	89	141	245	310	443	138	0	1 464
5. sk.	41	226	357	420	581	913	1 030	1 376	1 672	474	0	7 090
6. sk.	17	90	153	188	321	492	421	493	545	156	0	2 876
7. sk.	4	19	37	37	50	85	95	105	139	45	0	616
8. sk.	18	66	61	53	65	73	74	85	104	34	0	633
9. sk.	4	6	28	46	79	226	315	543	756	267	1	2 271
10. sk.	1	7	12	23	67	120	185	283	336	130	1	1 165
11. sk.	0	25	82	83	131	172	162	239	225	76	0	1 195
12. sk.	0	5	15	23	44	59	68	92	100	38	1	445
13. sk.	14	43	112	208	425	1 115	1 642	2 740	4 086	1 311	3	11 699
14. sk.	1	5	10	16	31	53	63	98	122	38	0	437
15. sk.	0	0	0	1	1	1	1	1	1	0	0	6
16. sk.	0	1	0	2	0	2	1	1	0	0	0	7
17. sk.	6	36	57	47	56	58	50	64	55	8	0	437
18. sk.	0	1	0	0	2	0	1	7	9	4	0	24
19. sk.	1	11	29	37	66	92	108	165	203	62	0	774
Nezařazeno	0	3	17	9	24	47	64	93	136	62	0	455
Úhrn	115	580	1 056	1 329	2 246	4 065	5 156	7 639	10 159	3 198	6	35 549

Invalidní důchody 2. stupně - celkem

Skupiny diagnóz dle WHO	0-19	20-24	25-29	30-34	35-39	40-44	45-49	50-54	55-59	60-64	65+	Celkem
1. sk.	0	2	2	10	22	39	52	75	97	76	0	375
2. sk.	6	47	120	157	296	584	804	1 217	1 641	888	0	5 760
3. sk.	0	6	15	25	40	40	49	40	63	47	0	325
4. sk.	7	25	52	96	163	283	438	652	888	544	0	3 148
5. sk.	105	572	861	914	1 178	1 525	1 565	1 986	2 408	1 053	0	12 167
6. sk.	39	232	335	386	545	816	744	843	985	557	1	5 483
7. sk.	12	45	75	71	88	147	159	200	249	148	0	1 194
8. sk.	24	139	150	102	114	139	137	148	186	113	0	1 252
9. sk.	9	23	57	101	178	472	763	1 427	2 300	2 030	2	7 362
10. sk.	1	11	22	42	123	201	291	455	580	373	1	2 100
11. sk.	1	40	131	177	258	361	374	512	514	297	1	2 666
12. sk.	1	8	32	43	76	109	119	171	182	100	2	843
13. sk.	34	102	209	398	829	2 011	2 930	4 770	7 352	4 872	5	23 512
14. sk.	7	16	29	32	79	119	145	197	252	134	0	1 010
15. sk.	0	0	0	1	1	1	1	1	1	0	0	6
16. sk.	0	1	4	4	1	7	1	2	0	1	0	21
17. sk.	17	79	114	90	105	108	93	103	87	45	0	841
18. sk.	0	2	0	2	2	0	4	11	13	11	0	45
19. sk.	2	39	118	175	303	437	497	611	724	527	3	3 436
Nezařazeno	3	10	32	26	59	95	139	215	329	254	0	1 162
Úhrn	268	1 399	2 358	2 852	4 460	7 494	9 305	13 636	18 851	12 070	15	72 708

Invalidní důchody 1. stupně - muži

Skupiny diagnóz dle WHO	0-19	20-24	25-29	30-34	35-39	40-44	45-49	50-54	55-59	60-64	65+	Celkem
1. sk.	0	2	3	17	32	60	49	70	93	96	1	423
2. sk.	4	42	114	154	277	442	476	628	881	838	2	3 858
3. sk.	0	7	19	24	26	38	41	27	42	20	0	244
4. sk.	10	52	98	116	184	307	399	525	716	615	0	3 022
5. sk.	116	545	766	863	1 074	1 122	1 035	1 121	1 032	876	0	8 550
6. sk.	13	141	251	356	471	608	578	714	804	625	0	4 561
7. sk.	4	18	42	65	95	142	145	201	206	210	2	1 130
8. sk.	18	93	167	238	254	346	333	334	375	349	1	2 508
9. sk.	1	20	59	104	222	500	759	1 496	2 490	2 734	1	8 386
10. sk.	1	5	15	30	73	122	172	269	445	428	3	1 563
11. sk.	5	66	156	191	261	395	340	405	474	373	2	2 668
12. sk.	2	10	28	60	87	138	142	159	165	126	0	917
13. sk.	15	114	270	615	1 415	2 861	3 755	5 781	7 667	7 306	3	29 802
14. sk.	3	13	9	21	53	68	75	96	123	94	0	555
15. sk.	0	0	0	0	0	0	0	0	0	0	0	0
16. sk.	0	1	0	0	4	8	2	5	3	1	0	24
17. sk.	8	69	108	130	143	167	133	138	74	69	0	1 039
18. sk.	0	0	0	2	2	4	4	6	17	6	0	41
19. sk.	3	61	159	362	633	1 025	1 113	1 323	1 389	1 209	3	7 280
Nezařazeno	1	13	30	39	68	170	259	514	776	933	4	2 807
Úhrn	204	1 272	2 294	3 387	5 374	8 523	9 810	13 812	17 772	16 908	22	79 378

Invalidní důchody 1. stupně - ženy

Skupiny diagnóz dle WHO	0-19	20-24	25-29	30-34	35-39	40-44	45-49	50-54	55-59	60-64	65+	Celkem
1. sk.	0	1	5	6	33	48	74	92	99	37	0	395
2. sk.	3	36	110	199	470	967	1 282	2 007	2 424	657	2	8 157
3. sk.	0	11	10	16	18	49	68	82	68	21	0	343
4. sk.	12	61	109	149	234	382	434	624	783	228	0	3 016
5. sk.	67	428	722	855	1 399	2 170	2 379	3 064	3 336	868	0	15 288
6. sk.	19	123	293	435	612	979	983	1 048	1 101	298	0	5 891
7. sk.	2	21	27	65	76	155	174	194	256	81	0	1 051
8. sk.	23	100	166	219	287	361	341	410	438	126	1	2 472
9. sk.	4	25	43	100	214	429	651	989	1 336	432	1	4 224
10. sk.	1	13	21	54	96	220	270	363	495	158	0	1 691
11. sk.	5	77	152	205	286	409	409	407	389	120	0	2 459
12. sk.	1	17	35	83	129	201	212	235	223	60	0	1 196
13. sk.	11	136	311	597	1 571	3 831	5 467	8 559	11 500	3 128	5	35 116
14. sk.	0	4	15	34	53	111	110	176	191	53	0	747
15. sk.	0	0	0	1	1	1	1	0	3	0	0	7
16. sk.	0	1	0	2	2	4	4	0	4	1	0	18
17. sk.	10	48	94	84	140	187	141	169	154	39	0	1 066
18. sk.	0	1	3	4	8	8	7	5	13	4	0	53
19. sk.	1	27	70	113	179	331	366	466	577	183	1	2 314
Nezařazeno	0	8	24	42	67	106	173	253	353	167	2	1 195
Úhrn	159	1 138	2 210	3 263	5 875	10 949	13 546	19 143	23 743	6 661	12	86 699

Invalidní důchody 1. stupně - celkem

Skupiny diagnóz dle WHO	0-19	20-24	25-29	30-34	35-39	40-44	45-49	50-54	55-59	60-64	65+	Celkem
1. sk.	0	3	8	23	65	108	123	162	192	133	1	818
2. sk.	7	78	224	353	747	1 409	1 758	2 635	3 305	1 495	4	12 015
3. sk.	0	18	29	40	44	87	109	109	110	41	0	587
4. sk.	22	113	207	265	418	689	833	1 149	1 499	843	0	6 038
5. sk.	183	973	1 488	1 718	2 473	3 292	3 414	4 185	4 368	1 744	0	23 838
6. sk.	32	264	544	791	1 083	1 587	1 561	1 762	1 905	923	0	10 452
7. sk.	6	39	69	130	171	297	319	395	462	291	2	2 181
8. sk.	41	193	333	457	541	707	674	744	813	475	2	4 980
9. sk.	5	45	102	204	436	929	1 410	2 485	3 826	3 166	2	12 610
10. sk.	2	18	36	84	169	342	442	632	940	586	3	3 254
11. sk.	10	143	308	396	547	804	749	812	863	493	2	5 127
12. sk.	3	27	63	143	216	339	354	394	388	186	0	2 113
13. sk.	26	250	581	1 212	2 986	6 692	9 222	14 340	19 167	10 434	8	64 918
14. sk.	3	17	24	55	106	179	185	272	314	147	0	1 302
15. sk.	0	0	0	1	1	1	1	0	3	0	0	7
16. sk.	0	2	0	2	6	12	6	5	7	2	0	42
17. sk.	18	117	202	214	283	354	274	307	228	108	0	2 105
18. sk.	0	1	3	6	10	12	11	11	30	10	0	94
19. sk.	4	88	229	475	812	1 356	1 479	1 789	1 966	1 392	4	9 594
Nezařazeno	1	21	54	81	135	276	432	767	1 129	1 100	6	4 002
Úhrn	363	2 410	4 504	6 650	11 249	19 472	23 356	32 955	41 515	23 569	34	166 077

12 Změny mezi stupni invalidního důchodu v roce 2017**12.1 Přehled o změnách mezi stupni invalidního důchodu**

Důvod změny	Muži		
	IT	ID	IP
01M - zhoršení stavu o 1 stupeň	2 019	1 917	-
02M - zlepšení stavu o 1 stupeň	-	1 090	631
03M - zhoršení stavu o 2 stupně	1 286	-	-
04M - zlepšení stavu o 2 stupně	-	-	588

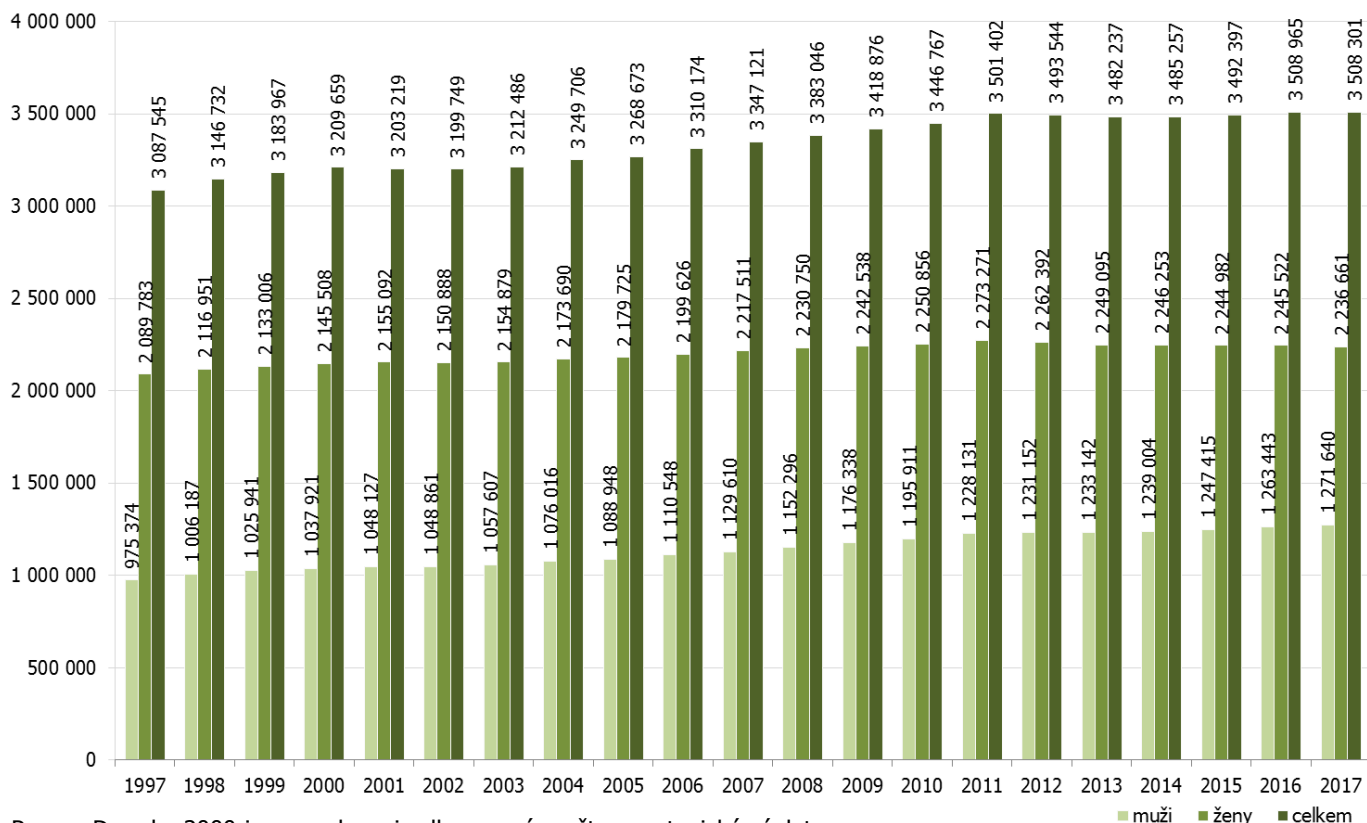
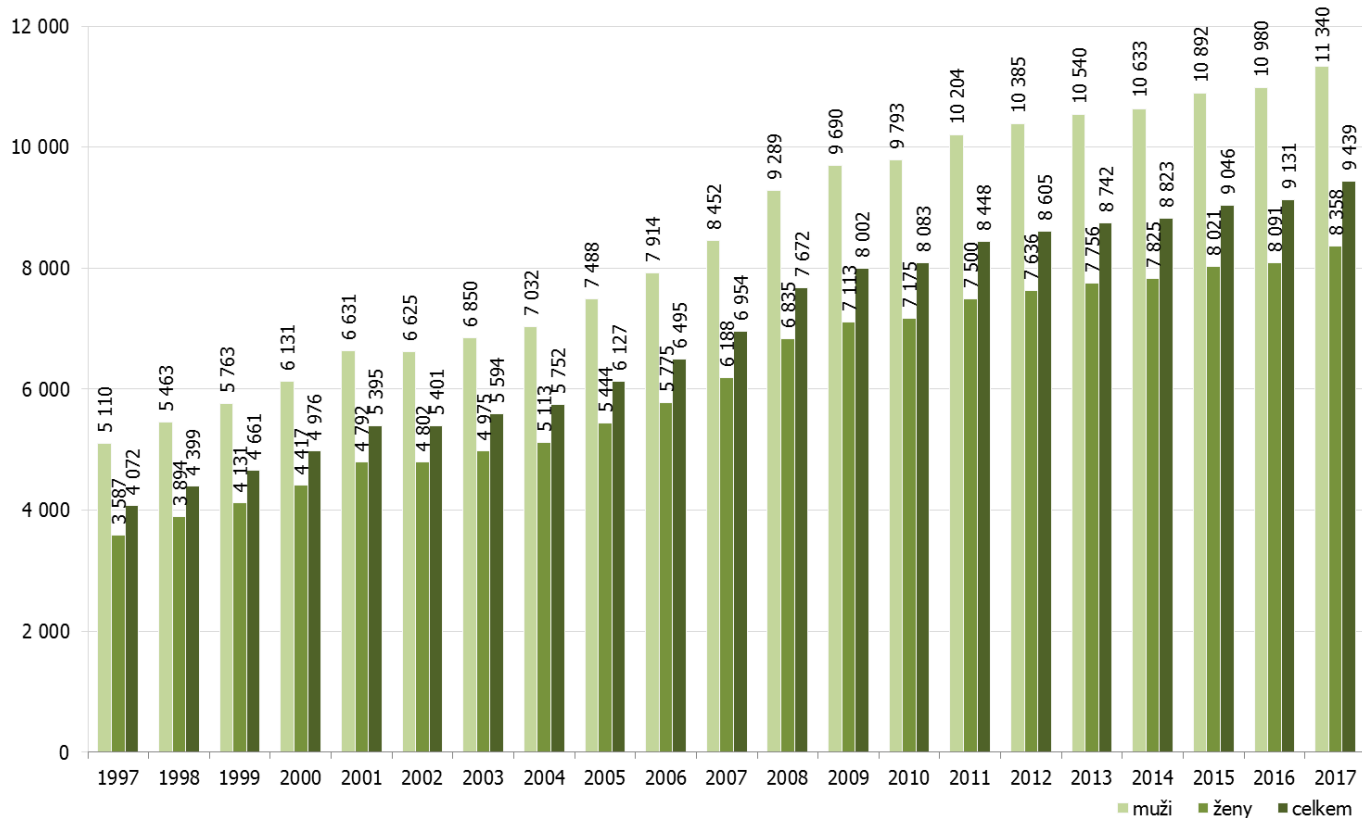
Důvod změny	Ženy		
	IT	ID	IP
01M - zhoršení stavu o 1 stupeň	1 610	2 296	-
02M - zlepšení stavu o 1 stupeň	-	1 126	756
03M - zhoršení stavu o 2 stupně	1 167	-	-
04M - zlepšení stavu o 2 stupně	-	-	972

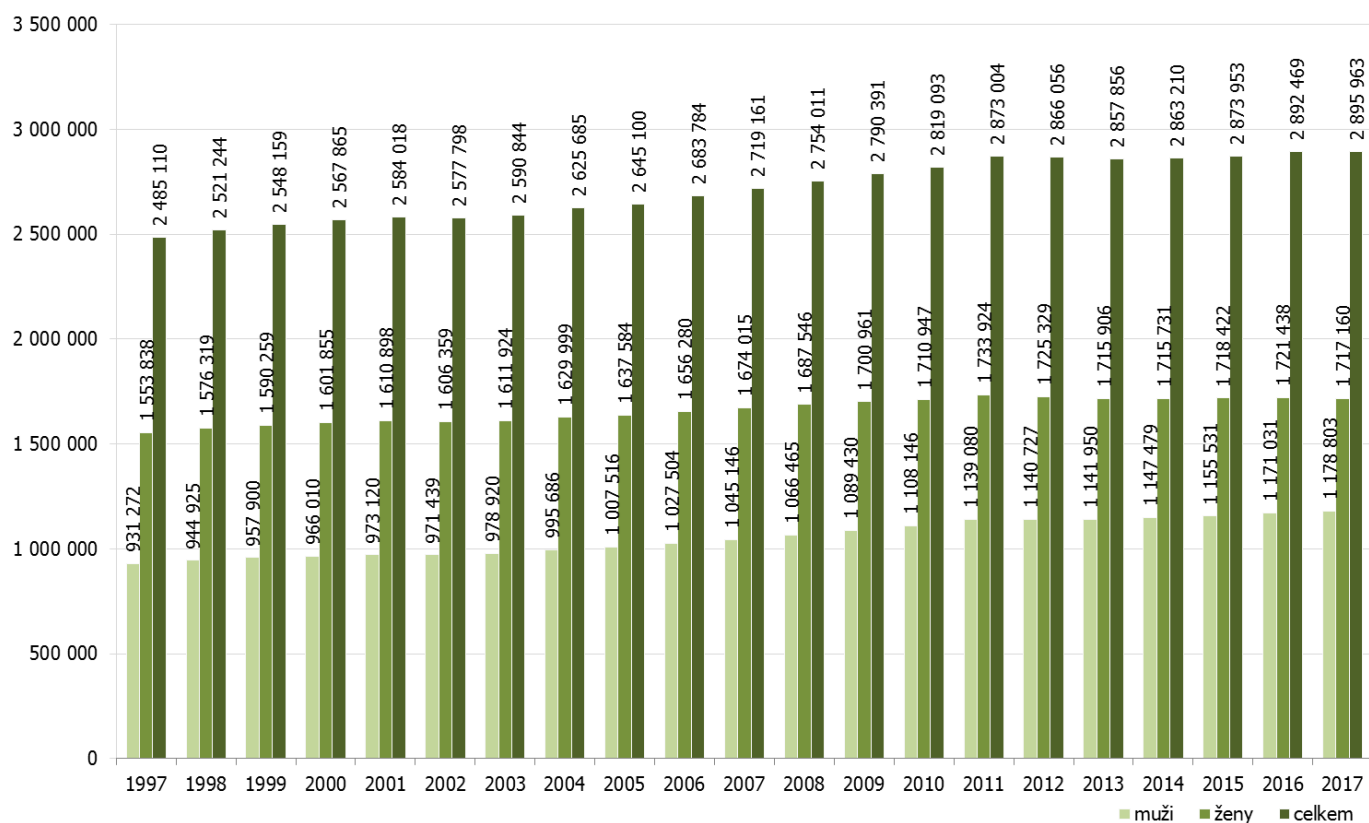
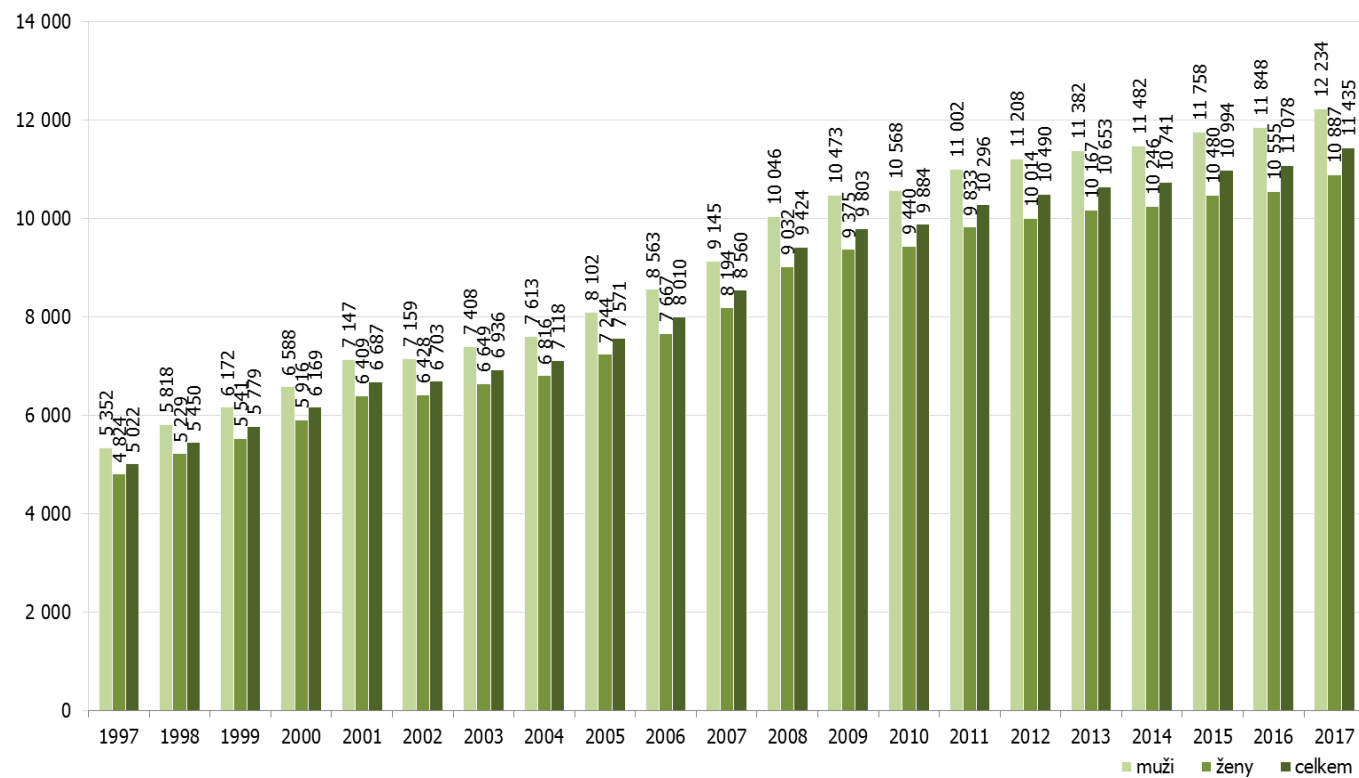
Důvod změny	Celkem		
	IT	ID	IP
01M - zhoršení stavu o 1 stupeň	3 629	4 213	-
02M - zlepšení stavu o 1 stupeň	-	2 216	1 387
03M - zhoršení stavu o 2 stupně	2 453	-	-
04M - zlepšení stavu o 2 stupně	-	-	1 560

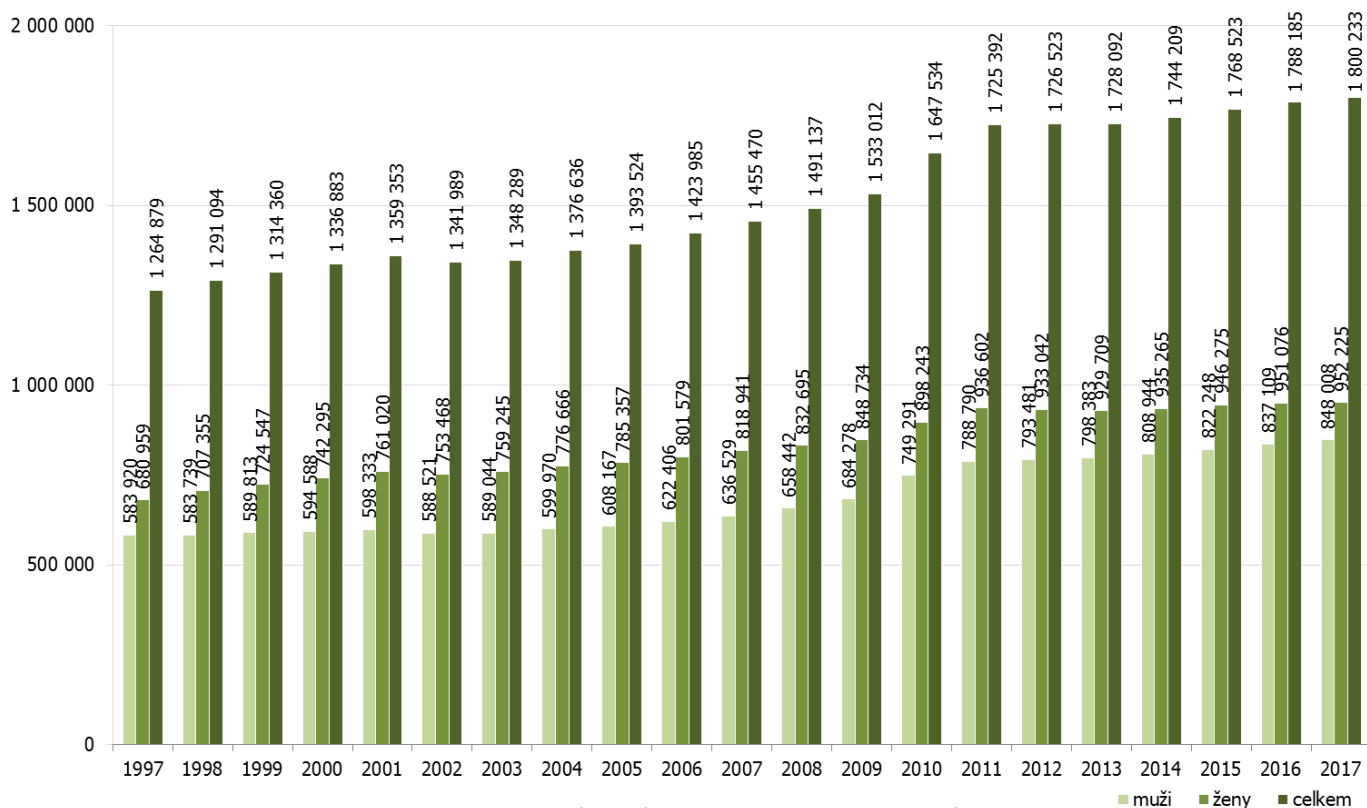
Pozn.: Uvedené počty jsou po provedené změně stupně.

13 Přílohy

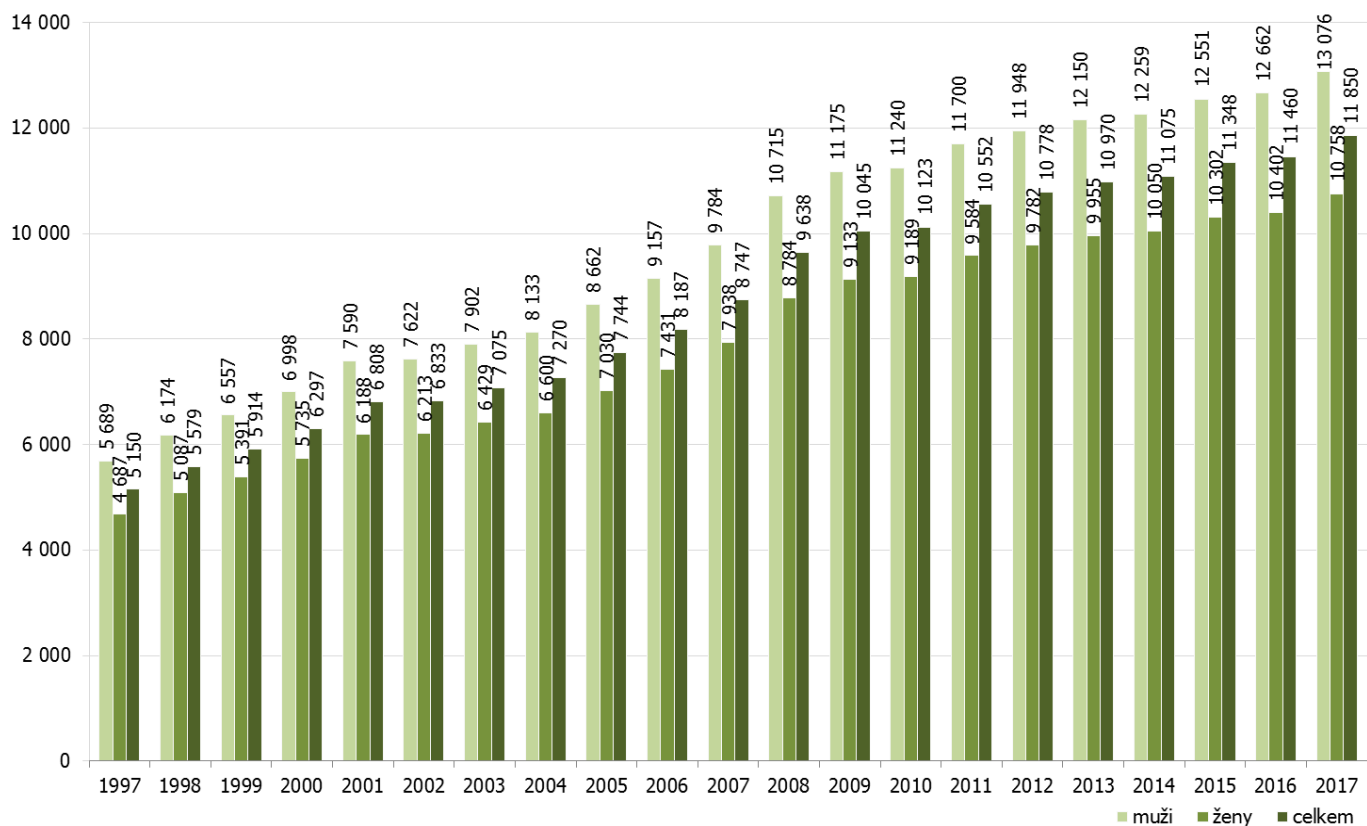
Graf 1: Počet vyplácených důchodů v letech 1997–2017 (stav k 31. 12.)

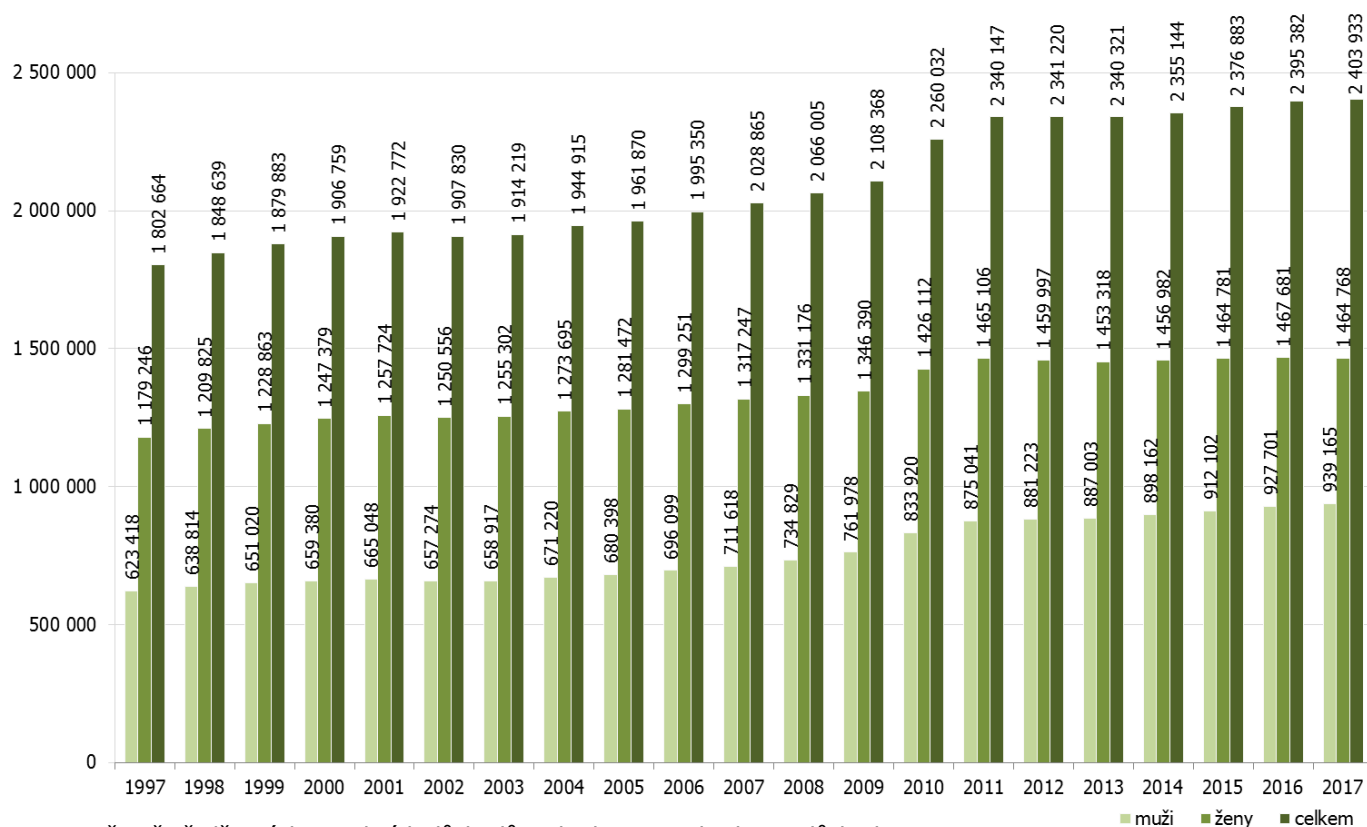
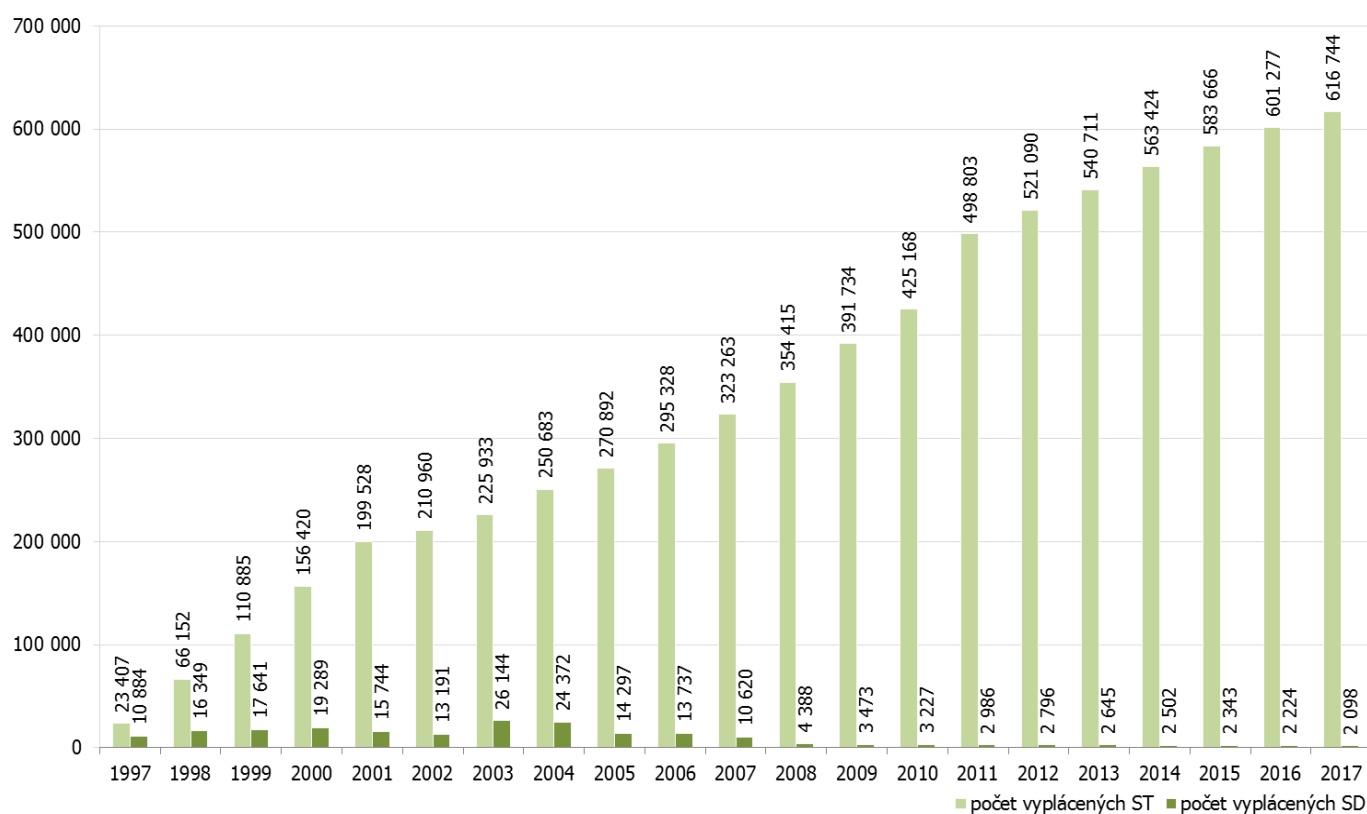
Graf 2: Průměrná výše vyplácených důchodů v letech 1997–2017 (stav k 31. 12.)
(v Kč)

Graf 3: Počet důchodců v letech 1997–2017 (stav k 31. 12.)**Graf 4: Průměrná výše důchodů vyplácená důchodcům v letech 1997–2017 (stav k 31. 12.) (v Kč)**

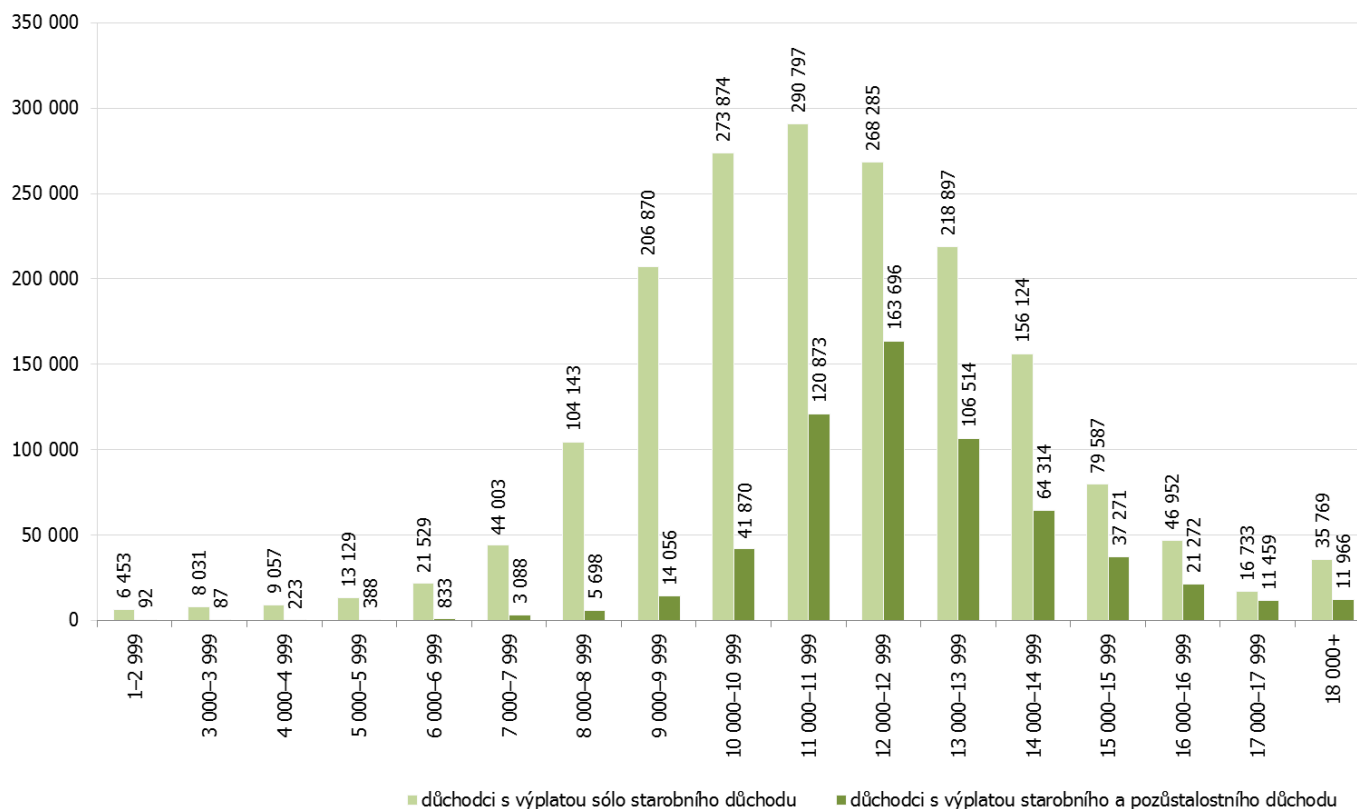
Graf 5: Počet důchodců pobírajících sólo starobní důchod v letech 1997–2017 (stav k 31. 12.)

Pozn.: Od roku 2001 včetně poměrných starobních důchodů. Od roku 2010 obsahuje i důchody SI.

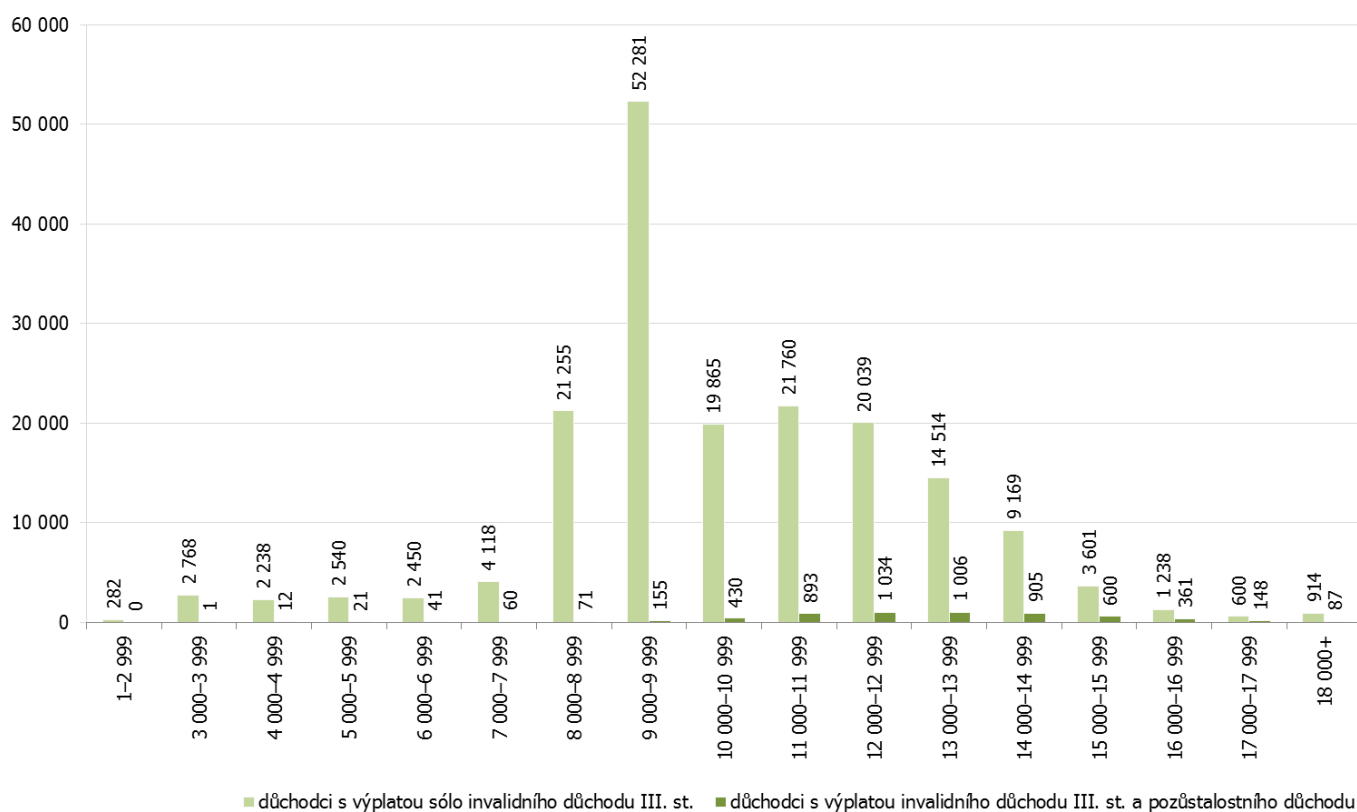
Graf 6: Průměrná výše vyplácených sólo starobních důchodů v letech 1997–2017 (stav k 31. 12.) (v Kč)

Graf 7: Počet vyplácených starobních důchodů v letech 1997–2017 (stav k 31. 12.)**Graf 8: Počet vyplácených předčasných starobních důchodů v letech 1997–2017 (stav k 31. 12.)**

Pozn.: Starobní důchod přiznaný před dosažením důchodového věku a krácený za předčasnost je po celou dobu pobírání důchodu ve statistikách značen jako předčasný starobní důchod (zahrnuje důchodce do důchodového věku i po důchodovém věku).

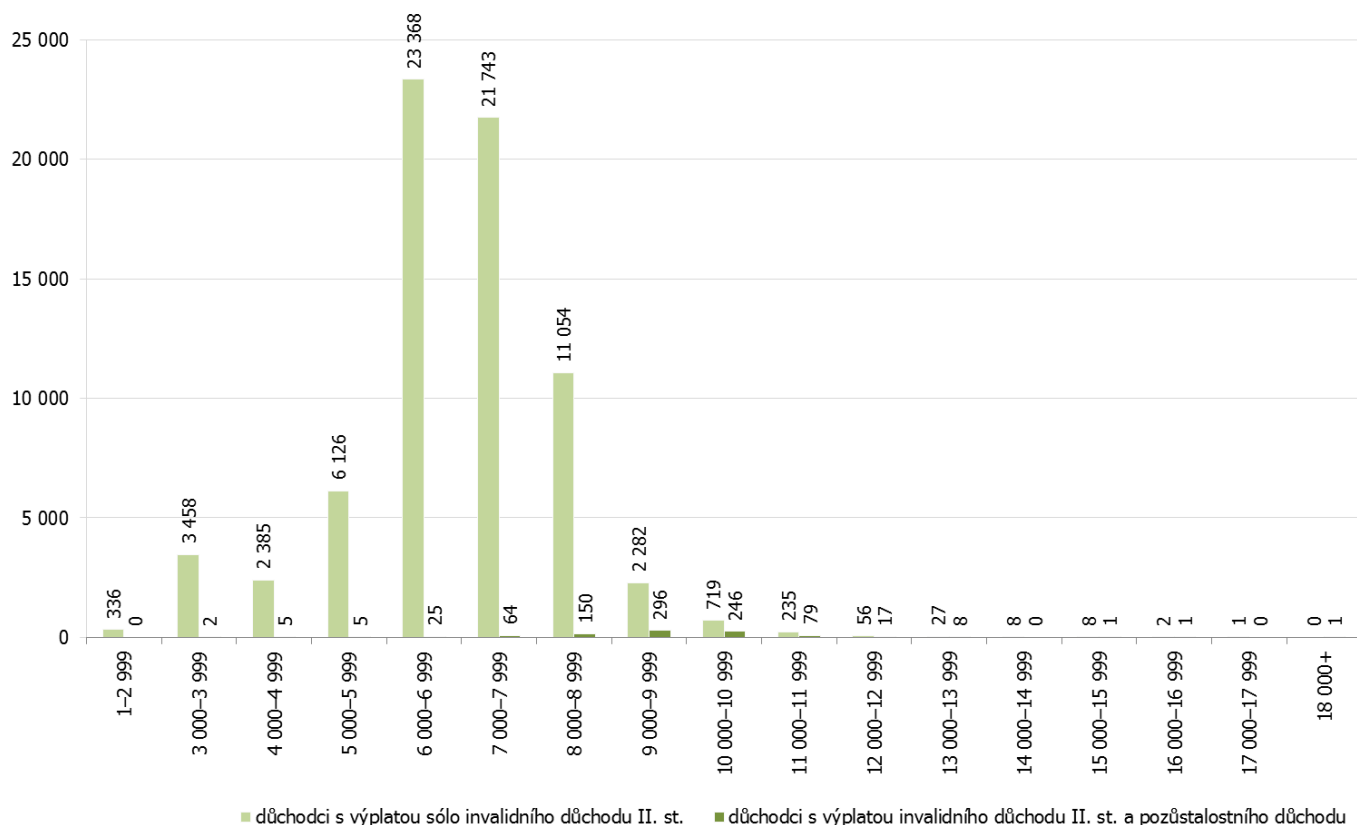
Graf 9: Počet starobních důchodců dle pásem výše důchodu v roce 2017 (stav k 31. 12.)

Pozn.: U souběhu starobního a pozůstalostního důchodu je měsíční výše důchodu úhrnem za oba důchody. Podrobnější statistika dle druhu starobního důchodu a pohlaví je uvedena v podkapitole 8.3.

Graf 10: Počet invalidních důchodců pro invaliditu III. stupně dle pásem výše důchodu v roce 2017 (stav k 31. 12.)

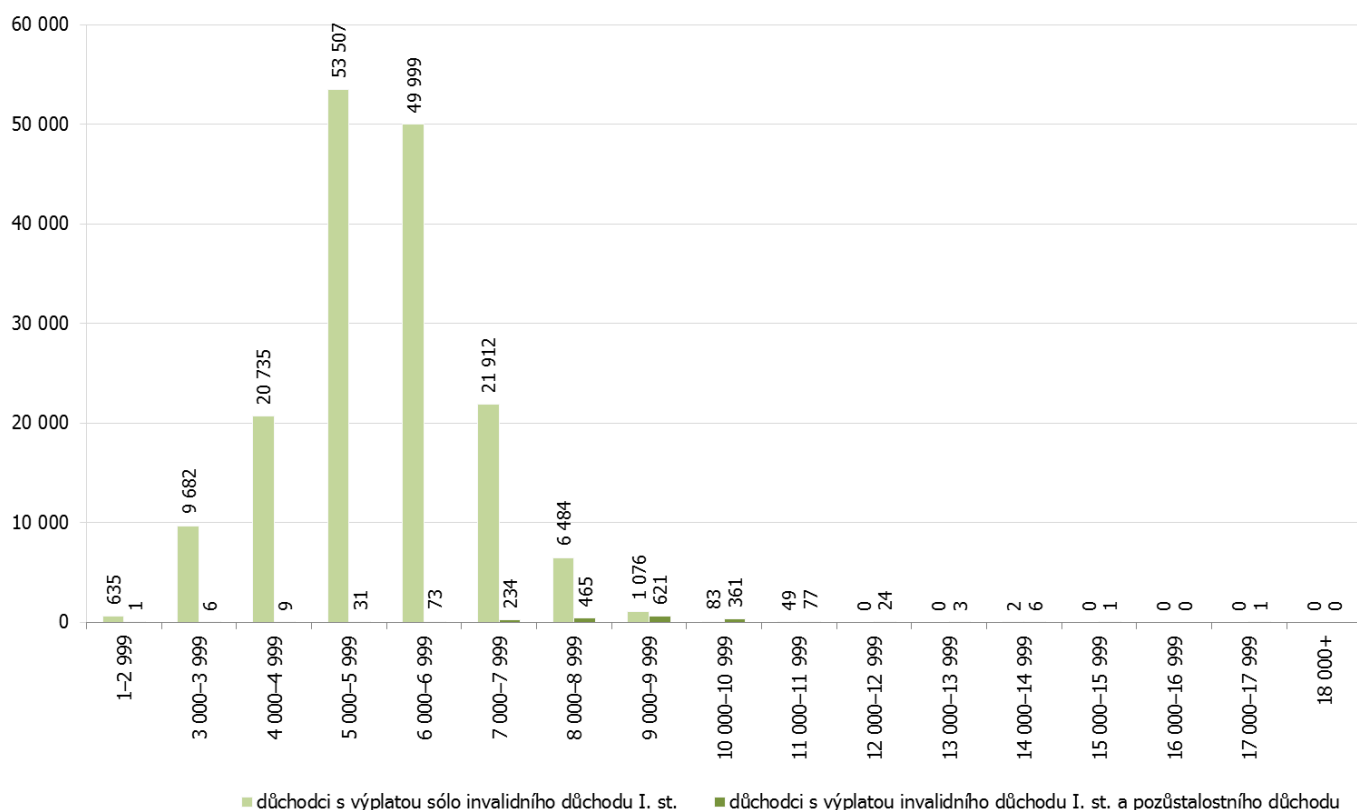
Pozn.: U souběhu invalidního a pozůstalostního důchodu je měsíční výše důchodu úhrnem za oba důchody. Podrobnější statistika dle pohlaví je uvedena v podkapitole 8.3.

Graf 11: Počet invalidních důchodců pro invaliditu II. stupně dle pásem výše důchodu v roce 2017
(stav k 31. 12.)



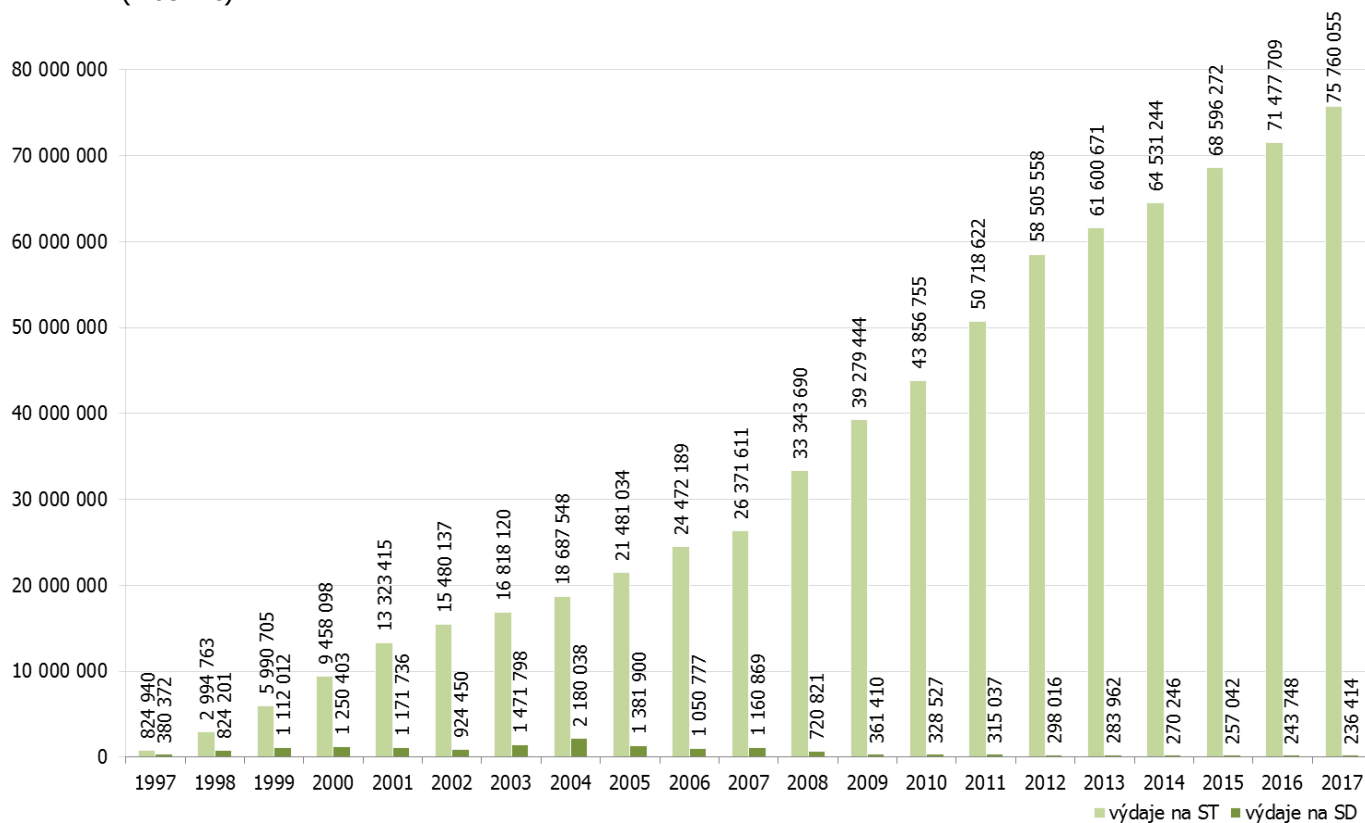
Pozn.: U souběhu invalidního a pozůstalostního důchodu je měsíční výše důchodu úhrnem za oba důchody. Podrobnější statistika dle pohlaví je uvedena v podkapitole 8.3.

Graf 12: Počet invalidních důchodců pro invaliditu I. stupně dle pásem výše důchodu v roce 2017
(stav k 31. 12.)



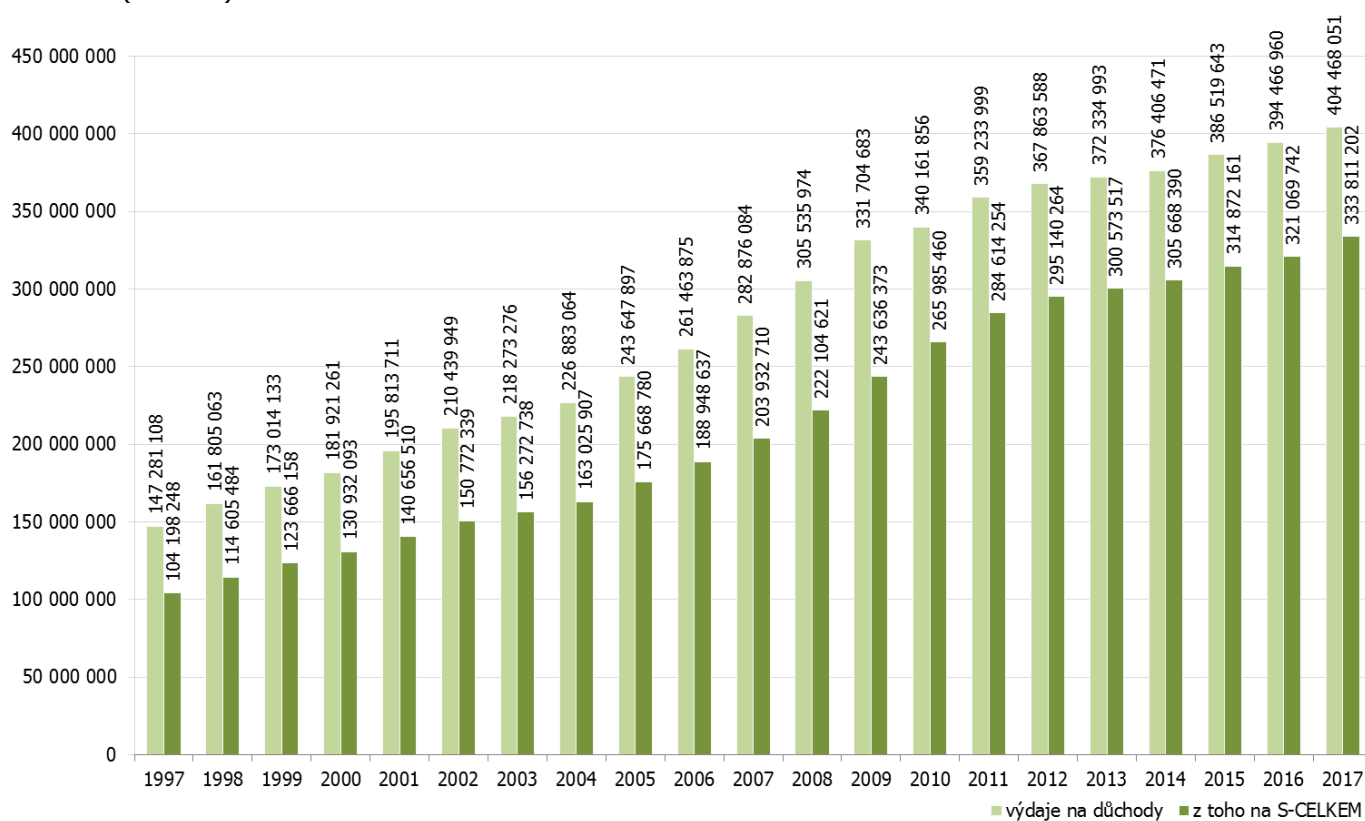
Pozn.: U souběhu invalidního a pozůstalostního důchodu je měsíční výše důchodu úhrnem za oba důchody. Podrobnější statistika dle pohlaví je uvedena v podkapitole 8.3.

Graf 13: Roční výdaje na vyplácené předčasné starobní důchody v letech 1997–2017
(v tis. Kč)

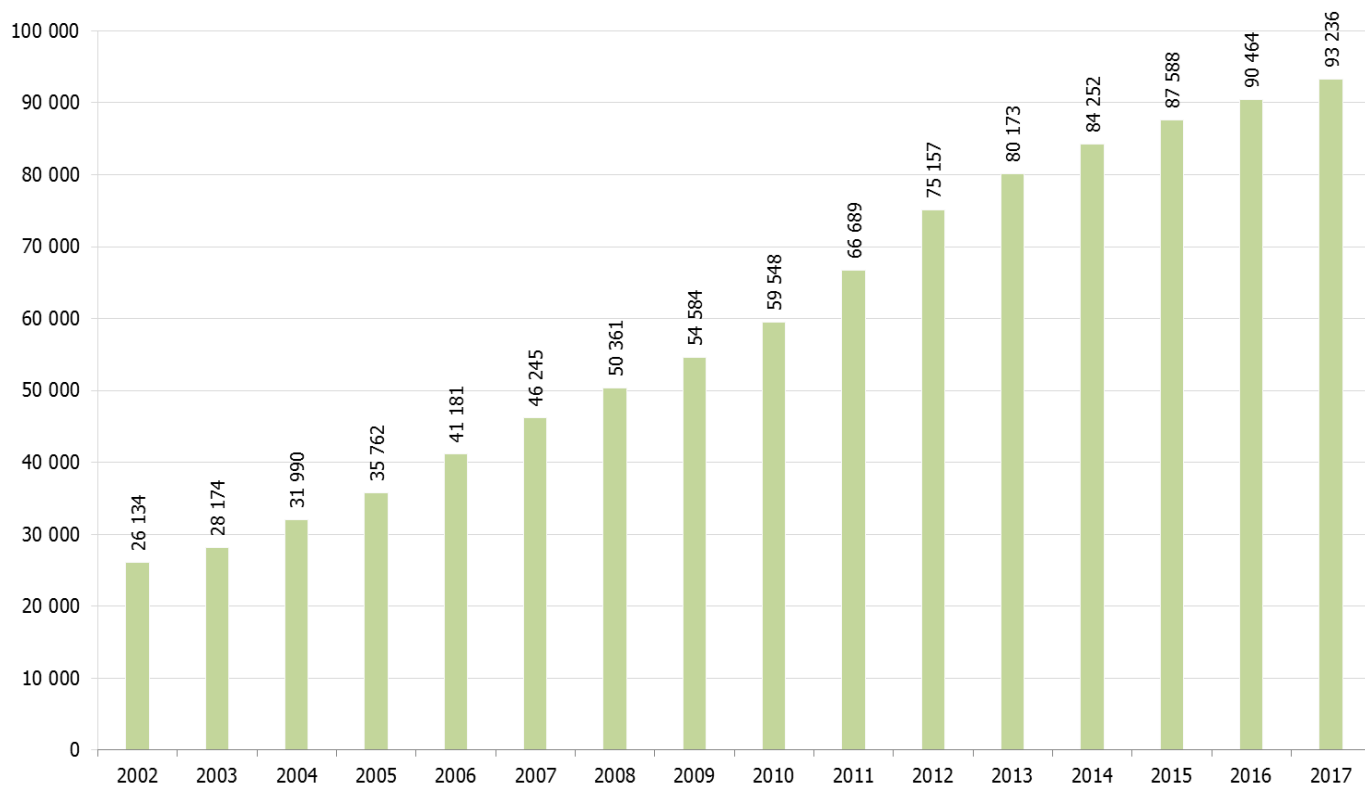


Pozn.: Starobní důchod přiznaný před dosažením důchodového věku a krácený za předčasnost je po celou dobu pobírání důchodu ve statistikách značen jako předčasný starobní důchod (zahrnuje důchodce do důchodového věku i po důchodovém věku).

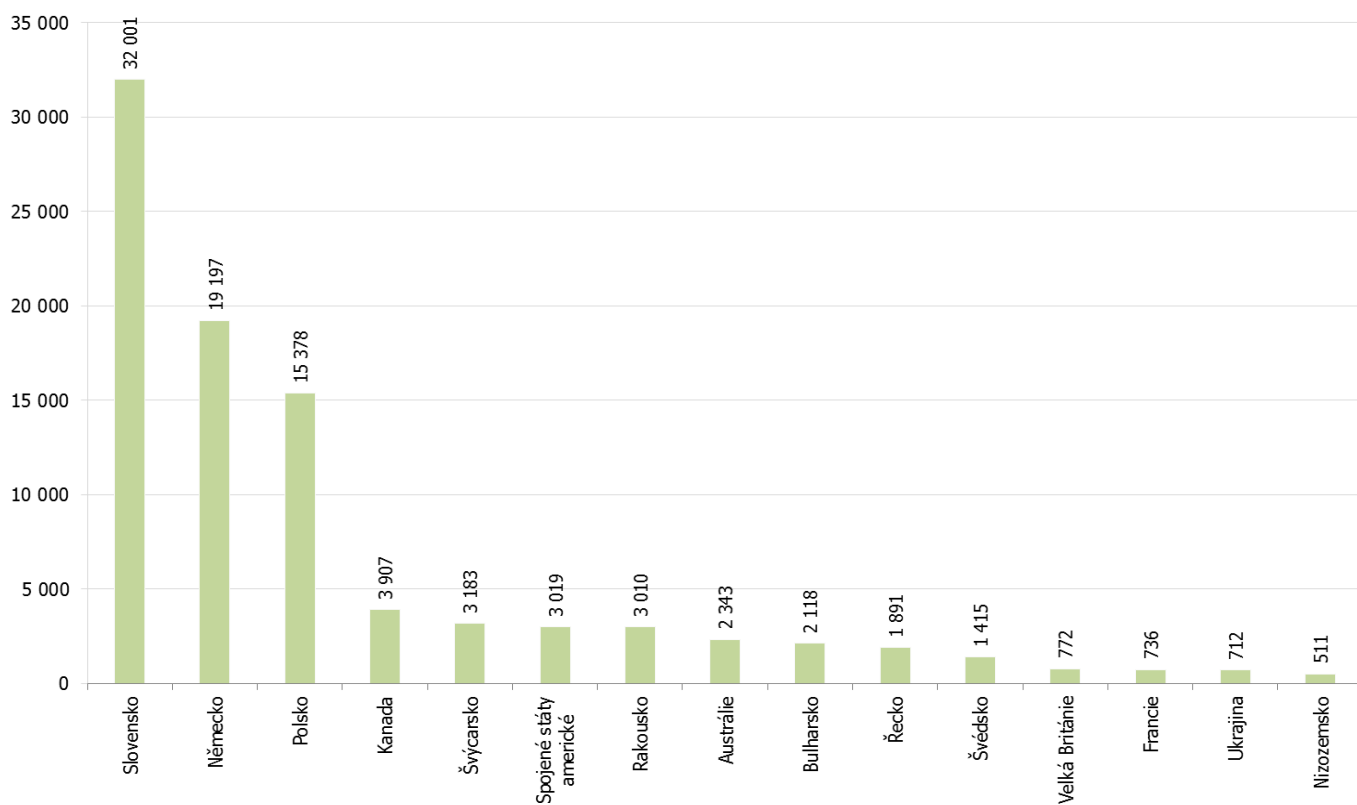
Graf 14: Roční výdaje na důchody v letech 1997–2017
(v tis. Kč)



Graf 15: Počet důchodců s výplatou do zahraničí v letech 2002–2017 (stav k 31. 12.)



Graf 16: 15 států s největším počtem důchodců s výplatou do zahraničí v roce 2017 (stav k 31. 12.)



Pozn.: Počet důchodců dle státu trvalého bydliště.

Statistická ročenka z oblasti důchodového pojištění 2017

Vydala Česká správa sociálního zabezpečení
Oddělení statistiky a controllingu a odbor komunikace
Křížová 25, 225 08 Praha 5
www.cssz.cz

První vydání, Praha 2018
Účelová publikace, není určena k prodeji na knižním trhu
Vytiskla tiskárna Copy General Onsite Services, s.r.o.
Branická 532/98, 147 00 Praha 4

ISBN 978-80-87039-52-6